

BERMARTHOR

Destroçadores Gama TDF

Catálogo 2025



Índice:

Destroçadores p/ tratores de 12 - 60 Cv. (Ø de 2 - 3cm)

MINI	12 - 30 Cv.....	6
GREEN	30 - 55 Cv.....	7
PARK/P	20 - 60 Cv	8

Destroçadores para vinhas e pomares p/ tratores de 30 - 180 Cv. (Ø de 4 - 12cm)

AF	30 - 60 Cv	8
AF/L	40 - 90 Cv.....	9
AF/REV	40 - 90 Cv.....	130
AF/LE	60 - 100 Cv.....	141
ZETA	60 - 100 Cv	142
TFB/Y	60 - 110 Cv	153
TFB/YE	80 - 110 Cv	174
TFB/C	60 - 110 Cv	185
TFB/ REV	60 - 110 Cv	16
TFB/M	70 - 150 Cv.....	17
TFB/ME	80 - 180 Cv.....	18

Destroçadores com recolha p/ tratores de 50 - 140 Cv. (Ø de 5 - 12cm)

PICKER/L	50 - 90 Cv.....	19
PICKER	60 - 120 Cv	20
PICKER/F	80 - 140 Cv	21
PICKER/FR	80 - 140 Cv	22
PICKER /C	60 - 140 Cv	23
PICKER /R	60 - 140 Cv	24
PICKER KARGO	90 - 140 Cv	25

Destroçadores compactos p/ tratores de 30 - 250 Cv. (Ø de 2 - 12cm)

EKR	30 - 70 Cv.....	33
EKR/M	50 - 90 Cv.....	34
EKR/S	50 - 130 Cv	35
BIMAX	50 - 130 Cv.....	36
TBM	50 - 110 Cv	37
TBM/S	75 - 150 Cv.....	38
DUAL	70 - 160 Cv.....	39
XPRO	100 - 250 Cv	40
XPRO/F	100 - 250 Cv.....	41

Destroçadores compactos p/ tratores de 50 - 300 Cv. (Ø de 2 - 10cm)

TSB	50 - 140 Cv	44
LAND	70 - 150 Cv	45
LAND/S	70 - 150 Cv	46
KING/DT	90 - 180 Cv	47
LAND/P	100 - 300 Cv	48

Destroçadores multiusos p/ tratores de 25 - 200 Cv. (Ø de 2 - 12cm)

TA/K	25 - 50 Cv	40
TA/LI	35 - 70 Cv	41
TA/L	35 - 70 Cv	42
TA/MI	50 - 90 Cv	43
TA/M	50 - 90 Cv	44
TA	60 - 110 Cv	45
TA/S	60 - 110 Cv	47
TA/MF	90 - 160 Cv	49
TA/P	80 - 200 Cv	51
TA/PS	90 - 200 Cv	53

Destroçadores florestais p/ tratores de 60 - 350 Cv. (Ø de 15 - 50cm)

KX	60 - 110 Cv	55
ECF/MD	80 - 160 Cv	56
EFX/MD	80 - 160 Cv	57
ECF	110 - 200 Cv	58
EFX	110 - 200 Cv	59
ECF/DT	110 - 250 Cv	60
EFX/DT	120 - 250 Cv	61
FOREST PRO	180 - 350 Cv	62

Destroçadores entrecepas p/ tratores de 30 - 100 Cv.

ECOsprint/easy	30 - 80 Cv	62
ECOsprint	40 - 100 Cv	63
ECOsprint/D	50 - 100 Cv	64
ECOROW	65
ECOROW /D	66
R.M. AD – TL	67
SPEEDY – TL	68
ECOLOGY – AD	69
ECOLOGY	70

ECO sprint/M	71
R.M. - AD	72
R.M.	73
SPEEDY	74

Destroçadores limpa bermas de braço p/ tratores de 20 - 150 Cv.

FB/X 18 - 30 Cv	75
FB/G 18 - 30 Cv	77
FB/G 25 - 50 Cv	77
FB/PG SX 25 - 50 Cv	79
FB/ARC STX 60 - 90 Cv	93
FB/P 50 - 85 Cv	81
FB/P TPS 60 - 100 Cv	95
FB/P 70 - 100 Cv	83
FB/P 70 - 140 Cv	83
FB/P SA 90 - 150 Cv	89
FB/P A.H.G. 90 - 150 Cv	91
FB/T 100 - 150 Cv	85
FB/PG 100 - 150 Cv	87

Fresas e enterradoras de pedra p/ tratores de 15 - 220 Cv.

IS/K 15 - 28 Cv	115
IS/L 20 - 45 Cv	116
IS/M 30 - 75 Cv	117
IS/H 100 - 170 Cv	118
IS/P 130 - 220 Cv	119



DESTROÇADORES - GAMA TDF

Para tratores de 12 - 60 Cv.

CATÁLOGO



INDICE

Destroçadores para tratores de 12 - 60 Cv.

Modelo:

MINI	12 - 30 Cv.
GREEN	30 - 55 Cv.
PARK/P	20 - 60 Cv.

MINI para tratores de 12 - 30 Cv

[Índice](#)

Destroçador compacto para tratores com potências entre 12 e 30 Cv. Recomendado para triturar erva e áreas verdes em geral.

Sugestão de Apresentação













Características de série:

- Acoplamento aos 3 pontos fixo e reversível, Cat. I
- Caixa de engrenagem com roda livre
- PTO 540 rpm
- Rolo nivelador regulável em altura \varnothing 114 mm, com limpeza automática
- Martelos em aço forjado endurecido tipo "G" ou com lâminas "YG"
- Proteções de prevenção de acidentes de acordo com as diretivas CE

Opções:

Caixa de engrenagem 1000 rpm com roda livre e veio de entrada duplo
 Caixa de engrenagem 2000 rpm com roda livre e veio de entrada duplo
 Caixa de engrenagem 540 rpm com dupla roda livre e veio de entrada duplo
 Caixa de engrenagem 1000 rpm com dupla roda livre e veio de entrada duplo
 Rodas frontais ajustáveis em altura para uso na versão frontal
 Patins em Hardox
 Cardan 30/800 N

Mod.													
	cm	Min	Max	mm	n°	n°	PTO	A	B	C	min	max	
MINI 115	115	12	30	530 620	32	64	3	540	75	129	85	200	250
MINI 125	125	12	30	530 720	34	68	3	540	75	139	85	205	260
MINI 145	145	12	30	615 835	40	80	3	540	75	159	85	220	280

GREEN para tratores de 30 - 55 Cv

Índice

Destroçador compacto reversível para tratores com potências entre 30 e 55 Cv. Recomendado para triturar erva e ramos (até Ø 2-3cm).

Sugestão de Apresentação











Características de série:

- Acoplamento aos 3 pontos descentrável e reversível, Cat. I
- Rolo nivelador traseiro regulável em altura Ø 114 mm, com limpeza automática
- Martelos em aço forjado endurecido tipo "G"
- Proteções de prevenção de acidentes de acordo com as diretivas CE
- Descentramento manual
- Caixa de engrenagem com roda livre e veio de entrada duplo
- PTO 540 /1000 rpm (inversão das polias)

Opções:

Descentramento hidráulico com mangueiras
 Caixa de engrenagem 2000 rpm com roda livre e veio de entrada duplo
 Caixa de engrenagem 540 rpm com dupla roda livre e veio de entrada duplo
 Caixa de engrenagem 1000 rpm com dupla roda livre e veio de entrada duplo
 Rodas frontais ajustáveis em altura
 Sistema frontal anti projeções - Corrente
 Patins em Hardox
 Cardan 30/800 N (Mod. 115-145)
 Cardan 40/800 N (Mod. 160-180)

Mod.		 HP										
	cm	Min	Max	mm	n°	n°	PTO	A	B	C	min	max
GREEN 115	115	30	55	750 400 430 720	32	2	540 (1000)	80	130	95	250	300
GREEN 125	125	30	55	750 500 430 820	34	2	540 (1000)	80	140	95	270	320
GREEN 145	145	30	55	805 645 485 965	40	2	540 (1000)	80	160	95	295	345
GREEN 160	160	30	55	885 715 565 1035	44	2	540 (1000)	80	175	95	315	365
GREEN 180	180	30	55	885 915 565 1235	50	2	540 (1000)	80	195	95	345	395

PARK/P para tratores de 20 - 60 Cv

Índice

Destroçador compacto para tratores com potências entre 20 e 60 Cv. Recomendado para triturar erva e ramos (até Ø2-3cm).

Sugestão de Apresentação












Características de série:

- Acoplamento aos 3 pontos descentrável, Cat. I
- Contra lâminas
- Rolo nivelador traseiro regulável em altura Ø 139 mm, com limpeza automática
- PTO 540 /1000 rpm (inversão das polias)
- Descentramento manual
- Caixa de engrenagem com roda livre
- Martelos em aço forjado endurecido tipo "L" ou com lâminas "YL"
- Proteções de prevenção de acidentes de acordo com as diretivas CE

Opções:

Descentramento hidráulico com mangueiras
 Patins em Hardox
 Sistema frontal anti projeções - Corrente
 Cardan 40/800 N (Mod. 105-145)
 Cardan 50/800 N (Mod. 160-180)

Mod.													
	cm	Min	Max	mm	n°	n°	n°	PTO	A	B	C	min	max
PARK/P 105	105	20	60	590 460 270 780	10	30	2	540 (1000)	79	120	80	265	320
PARK/P 115	115	20	60	590 560 270 880	10	30	2	540 (1000)	79	130	80	280	340
PARK/P 125	125	30	60	690 560 370 880	12	36	2	540 (1000)	79	140	80	295	350
PARK/P 135	135	30	60	775 575 455 895	12	36	2	540 (1000)	79	150	80	310	360
PARK/P 145	145	40	60	775 675 455 995	14	42	2	540 (1000)	79	160	80	320	375
PARK/P 160	160	40	60	875 715 555 1045	14	42	2	540 (1000)	79	175	80	355	405
PARK/P 180	180	40	60	875 915 555 1245	16	48	3	540 (1000)	79	195	80	370	430

DESTROÇADORES - GAMA TDF - para vinhas e pomares

Para tratores de 30 - 180 Cv.- (Ø de 4 - 12cm)

CATÁLOGO



INDICE

Destroçadores para tratores de 30 - 180 Cv.

Modelo:

AF	30 - 60 Cv.
AF/L	40 - 90 Cv.
AF/REV	40 - 90 Cv.
ZETA	60 - 100 Cv.
TFB/Y	60 - 100 Cv.
TFB/YE	80 - 110 Cv.
TFB/C	60 - 100 Cv.
TFB/REV	60 - 100 Cv.
TFB/M	70 - 150 Cv.
TFB/ME	80 - 180 Cv.

AF para tratores de 30 - 60 Cv

Índice

Destroçador para tratores com potências entre 30 e 60 Cv. Recomendado para triturar erva e ramos em vinhas e pomares (até Ø4-5cm).



STRENX[®]
PERFORMANCE STEEL

Sugestão de Apresentação



Características de série:

- Acoplamento aos 3 pontos descentrável, Cat. I
- Canto direito arredondado
- Rolo nivelador traseiro regulável em altura Ø 139 mm, com limpeza automática
- Contra lâminas
- Proteções de prevenção de acidentes de acordo com as diretivas CE
- Descentramento manual
- Caixa de engrenagem com roda livre
- Martelos em aço forjado endurecido tipo "P" ou com lâminas "YP"
- PTO 540 /1000 rpm (inversão das polias)

Opções:











Descentramento hidráulico com mangueiras


Patins em Hardox

Acoplamento central aos 3 pontos (Mod. 160-180)

Sistema frontal anti projeções - Corrente

Cardan 50/1000 N

Mod.													
	cm	Min	Max	mm	n°	n°	n°	PTO	A	B	C	min	max
AF 135	135	30	60	715 635 345 1005 715 735	12	36	3	540 (1000)	85	150	100	375	460
AF 145	145	30	60	345 1105 715 885	14	42	3	540 (1000)	85	160	100	400	480
AF 160	160	40	60	345 1255 715 1085	14	42	3	540 (1000)	85	175	100	425	500
AF 180	180	40	60	345 1455	16	48	3	540 (1000)	85	195	100	460	525


Mod.	
	mm
AF 160	893 707 520 1080
AF 180	893 907 520 1280

AF/L para tratores de 40 - 90 Cv

Índice

Destroçador para tratores com potências entre 40 e 90 Cv. Recomendado para triturar erva e ramos em vinhas e pomares (até Ø5-6cm).

Sugestão de Apresentação













STRENX® HARDOX®
PERFORMANCE STEEL WEAR PLATE

Características de série:

- Acoplamento aos 3 pontos descentrável, Cat. I
- 3º ponto com apoio reforçado
- Canto direito arredondado
- Rolo nivelador traseiro regulável em altura Ø 139 mm, com limpeza automática
- Tensor automático das correias
- PTO 540 /1000 rpm (inversão das polias)
- Chassi duplo (em STRENX / HARDOX)
- Descentramento manual
- Caixa de engrenagem com roda livre
- Martelos em aço forjado endurecido tipo "P" ou com lâminas "YP"
- Contra lâminas
- Proteções de prevenção de acidentes de acordo com as diretivas CE

Opções:

Descentramento hidráulico com mangueiras
Ancinhos traseiros
Patins em Hardox
Acoplamento aos 3 pontos central (160-200)
Sistema frontal anti projeções - Corrente
Rolo traseiro Ø159 mm
Rodas direcionais em substituição de rolo
Rodas direcionais maciças em substituição de rolo
Cardan 50/1000 N

Mod.													
	cm	Min	Max	mm	n°	n°	n°	PTO	A	B	C	min	max
AF/L 105	105	40	90	600 450 360 690	10	30	3	540 (1000)	90	120	100	395	475
AF/L 115	115	40	90	650 500 360 790 700 550	10	30	3	540 (1000)	90	130	100	410	490
AF/L 125	125	40	90	360 890 700 650	12	36	3	540 (1000)	90	140	100	425	510
AF/L 135	135	40	90	360 990 700 750	12	36	3	540 (1000)	90	150	100	440	530
AF/L 145	145	40	90	360 1090 700 900	14	42	3	540 (1000)	90	160	100	465	560
AF/L 160	160	50	90	360 1240 700 1100	14	42	3	540 (1000)	90	175	100	500	595
AF/L 180	180	50	90	360 1440 810 1190	16	48	4	540 (1000)	90	195	100	545	640
AF/L 200	200	50	90	440 1560	18	54	4	540 (1000)	90	215	100	590	685

Mod.	
	mm
AF/L 160	980 620 605 995
AF/L 180	980 820 605 1195
AF/L 200	1150 850 780 1220

AF/REV para tratores de 40 - 90 Cv

Índice

Destroçador compacto reversível, para tratores com potências entre 40 e 90 Cv. Recomendado para triturar erva e ramos em vinhas e pomares (até Ø5-6 cm).

Sugestão de Apresentação




STRENX[®] HARDOX[®]
PERFORMANCE STEEL WEAR PLATE


Características de série:

- Acoplamento aos 3 pontos descentrável, Cat. I
- Descentramento manual
- Caixa de engrenagem com dupla roda livre e veio de entrada duplo
- Tensor automático das correias
- Martelos em aço forjado endurecido tipo "P" ou com lâminas "YP"
- PTO 540/1000 rpm (invertendo as polias)
- Chassi duplo (em STRENX / HARDOX)
- Canto direito arredondado
- Patins
- Rolo nivelador traseiro regulável em altura Ø 139 mm, com limpeza automática
- Contra lâminas
- Proteções de prevenção de acidentes de acordo com as diretivas CE

Opções:

Descentramento hidráulico com mangueiras
Ancinhos traseiros
Acoplamento aos 3 pontos central (160-200)
Sistema frontal anti projeções - Corrente
Rolo traseiro Ø159 mm
Cardan 50/1000 N

Mod.													
	cm	Min	Max	mm	n°	n°	n°	PTO	A	B	C	min	max
AF/REV 105	105	40	90	600 450 360 690	10	30	3	540 (1000)	90	125	118	455	535
AF/REV 115	115	40	90	650 500 360 790 700 550	10	30	3	540 (1000)	90	135	118	465	545
AF/REV 125	125	40	90	700 550 360 890 700 650	12	36	3	540 (1000)	90	145	118	475	560
AF/REV 135	135	40	90	700 650 360 990 700 750	12	36	3	540 (1000)	90	155	118	485	575
AF/REV 145	145	40	90	700 750 360 1090 700 900	14	42	3	540 (1000)	90	165	118	505	600
AF/REV 160	160	50	90	700 900 360 1240 700 1100	14	42	3	540 (1000)	90	180	118	550	645
AF/REV 180	180	50	90	700 1100 360 1440 810 1190	16	48	4	540 (1000)	90	200	118	595	690
AF/REV 200	200	50	90	810 1190 440 1560	18	54	4	540 (1000)	90	220	118	645	740


Mod.	
	mm
AF/REV 160	980 620 605 995
AF/REV 180	980 820 605 1195
AF/REV 200	1150 850 780 1220

AF/LE para tratores de 60 - 100 Cv

Índice

Destroçador para tratores com potências entre 60 e 100 Cv. Recomendado para triturar erva e ramos em vinhas e pomares (até Ø5-6cm).

Sugestão de Apresentação










STRENX PERFORMANCE STEEL **HARDOX** WEAR PLATE

Características de série:

- Acoplamento aos 3 pontos descentrável, Cat. II
- 3º ponto com apoio reforçado
- Canto direito arredondado
- Rolo nivelador traseiro regulável em altura Ø 139 mm, com limpeza automática
- Tensor automático das correias
- PTO 540 /1000 rpm (inversão das polias)
- Chassi duplo (em STRENX / HARDOX)
- Descentramento manual
- Caixa de engrenagem com roda livre
- Martelos em aço forjado endurecido tipo "P" ou com lâminas "YP"
- Contra lâminas
- Proteções de prevenção de acidentes de acordo com as diretivas CE

Opções:

Descentramento hidráulico com mangueiras
Ancinhos traseiros
Patins em Hardox
Acoplamento aos 3 pontos central (160-200)
Sistema frontal anti projeções - Corrente
Rolo traseiro Ø159 mm
Rodas direcionais em substituição de rolo
Rodas direcionais maciças em substituição de rolo
Cardan 50/1000 N

Mod.	 Working width cm	 Power min max		 Lateral displacement mm	 Hammers P nº	 Blades YP nº	 Belts nº	 Weight min max	
AF/LE 160	160	60	100	940 660 0 1730	14	42	3	540	595
AF/LE 180	180	60	100	940 860 0 1930	16	48	4	585	640
AF/LE 200	200	60	100	940 1060 0 2130	18	54	4	630	685
AF/LE 220	220	60	100	940 1260 0 2330	20	60	4	675	730

ZETA para tratores de 60 - 100 Cv

Índice

Destroçador para tratores com potências entre 60 e 100 Cv. Recomendado para triturar erva e ramos em vinhas e pomares (até Ø5-6cm).

Sugestão de Apresentação












Características de série:

- Acoplamento aos 3 pontos descentrável, Cat. I-II
- Transmissão central dupla por correias
- 3º ponto com apoio reforçado
- Caixa de engrenagem sem roda livre
- Martelos em aço forjado endurecido tipo "P" ou com lâminas "YP"
- Contra lâminas
- PTO 540 rpm (1000 rpm mediante pedido)
- Descentramento manual
- Chassi duplo (em STRENX / HARDOX)
- Canto direito arredondado
- Rolo nivelador traseiro regulável em altura Ø 159 mm, com limpeza automática
- Tensor automático das correias
- Rodas frontais reguláveis em altura
- Proteções de prevenção de acidentes de acordo com as diretivas CE

Opções:

Descentramento hidráulico com mangueiras
Rodas fixas de borracha, montadas na frente
Rodas frontais direcionais de borracha (apenas para uso frontal)
Ancinhos traseiros (apenas para uso traseiro)
Versão de montagem frontal
Extensões para engate aos 3 pontos (apenas para uso traseiro com rodas direcionais)
Cardan 60/1000 N com roda livre direita
Cardan 60/1000 N com roda livre esquerda (para tomada de força frontal)

Mod.													
	cm	Min	Max	mm	n°	n°	n°	PTO	A	B	C	min	max
ZETA 150	150	60	100	<div><div></div><div>940 560</div><div></div></div>	8+8	24+24	3+3	540 (1000)	96	152	160	690	800
ZETA 170	170	60	100	<div><div></div><div>1040 660</div><div></div></div>	8+8	24+24	3+3	540 (1000)	96	172	160	740	850
ZETA 190	190	60	100	<div><div></div><div>660 1040</div><div></div></div>	10+10	30+30	3+3	540 (1000)	96	192	160	790	900
ZETA 210	210	70	100	<div><div></div><div>1140 760</div><div></div></div>	10+10	30+30	3+3	540 (1000)	96	212	160	840	950
ZETA 230	230	70	100	<div><div></div><div>760 1140</div><div></div></div>	12+12	36+36	3+3	540 (1000)	96	232	160	890	1000
ZETA 250	250	70	100	<div><div></div><div>1240 860</div><div></div></div>	12+12	36+36	3+3	540 (1000)	96	252	160	940	1050

TFB/Y para tratores de 60 - 110 Cv

Índice

Destroçador para tratores com potências entre 60 e 110 Cv. Recomendado para triturar erva e ramos em vinhas e pomares (até Ø8cm).

Sugestão de Apresentação



STRENX[®] HARDOX[®]














Características de série:


- Acoplamento aos 3 pontos descentrável, Cat. I-II
- Canto direito arredondado
- Rolo nivelador traseiro regulável em altura Ø 159 mm, com limpeza automática
- Ancinhos traseiros
- Descarga traseira ajustável
- Contra lâminas
- Proteções de prevenção de acidentes de acordo com as diretivas CE
- Descentramento manual
- Caixa de engrenagem com roda livre
- Chassi duplo (em STRENX / HARDOX)
- Tensor automático das correias
- Martelos em aço forjado endurecido tipo "A" ou com lâminas "YA"
- PTO 540/1000 rpm (inversão das polias)

Opções:

Descentramento hidráulico com mangueiras
 Patins em Hardox
 Acoplamento aos 3 pontos central (160-250)
 Rodas frontais ajustáveis em altura
 Rolo traseiro Ø194 mm
 Rodas direcionais em substituição de rolo
 Rodas direcionais maciças em substituição de rolo
 Sistema frontal anti projeções - Corrente e borracha (Mod. 120-180)
 Sistema frontal anti projeções - Corrente e borracha (Mod. 200-250)
 Kit de sinalização rodoviária com luzes
 Cardan 60/800 N
 Cardan 60/1000 N
 Cardan 80/1000 N

Mod.		HP											
	cm	Min	Max	mm	n°	n°	n°	PTO	A	B	C	min	max
TFB/Y 120	120	60	110	685 515 315 885	12	36	4	540 (1000)	100	140	120	560	720
TFB/Y 140	140	60	110	875 525 355 1045	12	36	4	540 (1000)	100	160	120	610	770
TFB/Y 160	160	60	110	875 725 355 1245	14	42	4	540 (1000)	100	180	120	660	840
TFB/Y 180	180	60	110	875 925 355 1445	16	48	4	540 (1000)	100	200	120	700	890
TFB/Y 200	200	80	110	875 1125 355 1645	18	54	4	540 (1000)	100	220	120	740	940
TFB/Y 220	220	80	110	1040 1160 520 1680	20	60	4	540 (1000)	100	240	120	790	990
TFB/Y 250	250	80	110	1040 1460 520 1980	22	66	5	540 (1000)	100	270	120	890	1100

Acoplamento aos 3 pontos central

Mod.	
	mm
TFB/Y 160	1046 554 524 1076
TFB/Y 180	1046 754 524 1276
TFB/Y 200	1216 784 694 1306
TFB/Y 220	1326 874 804 1396
TFB/Y 250	1560 940 1040 1460

TFB/YE para tratores de 80 - 110 Cv

Índice

Destroçador para tratores com potências entre 80 e 110 Cv. Recomendado para triturar erva e ramos em vinhas e pomares (até Ø8cm).

Sugestão de Apresentação



Características de série:

- Acoplamento aos 3 pontos descentrável, Cat. II
- Canto direito arredondado
- Rolo nivelador traseiro regulável em altura Ø 159 mm, com limpeza automática
- Ancinhos traseiros
- Descarga traseira ajustável
- Contra lâminas
- Cardan 60/1400 N
- Descentramento hidráulico com mangueiras e engates rápidos
- Caixa de engrenagem com roda livre
- Chassi duplo (em STRENGTH / HARDOX)
- Tensor automático das correias
- Martelos em aço forjado endurecido tipo "A" ou com lâminas "YA"
- PTO 540/1000 rpm (invertendo as polias)
- Proteções de prevenção de acidentes de acordo com as diretivas CE

Opções:

Patins em Hardox
 Rolo traseiro Ø194 mm
 Sistema frontal anti projeções - Corrente e borracha (Mod. 120-180)
 Sistema frontal anti projeções - Corrente e borracha (Mod. 200-250)
 Cardan 80/1400 N

Mod.													
	cm	Min	Max	mm	n°	n°	n°	PTO	A	B	C	min	max
TFB/YE 180	180	60	110	<div><div>930</div><div>870</div><div>- 1930</div></div>	16	48	4	540 (1000)	105	200	130	700	890
TFB/YE 200	200	80	110	<div><div>930</div><div>1070</div><div>- 2130</div></div>	18	54	4	540 (1000)	105	220	130	740	940
TFB/YE 220	220	80	110	<div><div>930</div><div>1270</div><div>- 2330</div></div>	20	60	4	540 (1000)	105	240	130	790	990

TFB/C para tratores de 60 - 110 Cv

Índice

Destroçador para tratores com potências entre 60 e 110 Cv. Recomendado para triturar erva e ramos em vinhas e pomares (até Ø8cm).

Sugestão de Apresentação











STRENX PERFORMANCE STEEL **HARDOX** WEAR PLATE

Características de série:


- Acoplamento aos 3 pontos descentrável, Cat. I-II
- Canto direito arredondado
- Caixa de engrenagem com roda livre
- Chassi duplo (em STRENX / HARDOX)
- Ancinhos traseiros
- Descarga traseira ajustável
- Contra lâminas
- Proteções de prevenção de acidentes de acordo com as diretivas CE
- 3º ponto com apoio reforçado
- Descentramento manual
- Rolo nivelador traseiro regulável em altura Ø 159 mm, com limpeza automática
- Descarga traseira ajustável
- Tensor automático das correias
- Martelos em aço forjado endurecido tipo "A" ou com lâminas "YA"
- PTO 540/1000 rpm (inversão das polias)

Opções:

Descentramento hidráulico com mangueiras
 Patins em Hardox
 Acoplamento aos 3 pontos central (160-250)
 Rodas frontais ajustáveis em altura
 Rolo traseiro Ø194 mm
 Rodas em substituição de rolo
 Rodas maciças em substituição de rolo
 Sistema frontal anti projeções - Corrente e borracha (Mod. 140-180)
 Sistema frontal anti projeções - Corrente e borracha (Mod. 200-250)
 Kit de sinalização rodoviária com luzes
 Cardan 60/1000 N
 Cardan 80/1000 N

Mod.													
	cm	Min	Max	mm	n°	n°	n°	PTO	A	B	C	min	kg
TFB/C 140	140	60	110	875 525 355 1045	12	36	4	540 (1000)	100	160	130	650	810
TFB/C 160	160	60	110	875 725 355 1245	14	42	4	540 (1000)	100	180	130	700	880
TFB/C 180	180	60	110	875 925 355 1455	16	48	4	540 (1000)	100	200	130	740	930
TFB/C 200	200	80	110	875 1125 355 1645	18	54	4	540 (1000)	100	220	130	780	980
TFB/C 220	220	80	110	1040 1160 520 1680	20	60	4	540 (1000)	100	240	130	830	1030
TFB/C 250	250	80	110	1040 1460 520 1980	22	66	5	540 (1000)	100	270	130	930	1150

Acoplamento aos 3 pontos central

Mod.		mm
TFB/C 160		1046 554 524 1076
TFB/C 180		1046 754 524 1276
TFB/C 200		1216 784 694 1306
TFB/C 220		1326 874 804 1396
TFB/C 250		1560 940 1040 1460

TFB/REV para tratores de 60 - 110 Cv

Índice

Destroçador compacto reversível, para tratores com potências entre 60 e 110 Cv. Recomendado para triturar erva e ramos em vinhas e pomares (até Ø8cm).

Sugestão de Apresentação



STRENX PERFORMANCE STEEL **HARDOX** WEAR PLATE

Características de série:

- Acoplamento aos 3 pontos descentrável, Cat. I-II
- Canto direito arredondado
- Rolo nivelador traseiro regulável em altura Ø 159 mm, com limpeza automática
- Chassi duplo (em STRENX / HARDOX)
- Descarga traseira ajustável
- Contra lâminas
- PTO 540 /1000 rpm (inversão das polias)
- Descentramento manual
- Caixa de engrenagem com dupla roda livre e veio de entrada duplo
- Tensor automático das correias
- Ancinhos traseiros
- Martelos em aço forjado endurecido tipo "A" ou com lâminas "YA"
- Patins
- Proteções de prevenção de acidentes de acordo com as diretivas CE

Opções:

Descentramento hidráulico com mangueiras

Acoplamento aos 3 pontos central (160-230)

Rodas frontais ajustáveis em altura










Rolo traseiro Ø194 mm

Sistema frontal anti projeções - Corrente e borracha (Mod. 140-180)


Sistema frontal anti projeções - Corrente e borracha (Mod. 200-220)

Cardan 60/1000 N

Cardan 80/1000 N

Mod.													
		Min	Max	mm	n°	n°	n°	PTO	A	B	C	min	max
TFB/REV 140	140	60	110	875 525 355 1045	12	36	4	540 (1000)	110	160	125	710	830
TFB/REV 160	160	60	110	875 725 355 1245	14	42	4	540 (1000)	110	180	125	750	890
TFB/REV 180	180	60	110	875 925 355 1455	16	48	4	540 (1000)	110	200	125	800	950
TFB/REV 200	200	80	110	875 1125 355 1645	18	54	4	540 (1000)	110	220	125	840	1000
TFB/REV 220	220	80	110	1040 1160 520 1680	20	60	4	540 (1000)	110	240	125	890	1050

Acoplamento aos 3 pontos central

Mod.		mm
TFB/REV 160		1025 575 505 1095
TFB/REV 180		1025 775 505 1295
TFB/REV 200		1195 805 675 1325
TFB/REV 220		1305 895 785 1415

TFB/M para tratores de 70 - 150 Cv

Índice

Destroçador profissional reforçado, para tratores com potências entre 70 e 150CV. Recomendado para triturar erva e ramos (até Ø10-12cm) em vinhas e pomares.

Sugestão de Apresentação



STRENX® HARDOX®



Características de série:

- Acoplamento aos 3 pontos descentrável, Cat. I-II
- Descentramento manual
- Chassi duplo (em STRENX / HARDOX)
- Ancinhos traseiros
- Rolo nivelador traseiro regulável em altura Ø 194 mm, com limpeza automática
- PTO 540 rpm (Mod. 180-220); (1000 rpm mediante pedido)
- Proteções de prevenção de acidentes de acordo com as diretivas CE
- 3º ponto com apoio reforçado
- Caixa de engrenagem com roda livre
- Tensor automático das correias
- Contra lâminas
- Martelos em aço forjado endurecido tipo "M"
- PTO 1000 rpm (Mod. 250-300); (540 rpm mediante pedido)

Opções:

Descentramento hidráulico com mangueiras
 Patins em Hardox
 Acoplamento aos 3 pontos central (280-300)
 Rodas direcionais em substituição de rolo
 Rodas direcionais maciças em substituição de rolo
 Rodas frontais ajustáveis em altura
 Sistema frontal anti projeções - Corrente e borracha (Mod. 180-220)
 Sistema frontal anti projeções - Corrente e borracha (Mod. 250-300)
 Kit de sinalização rodoviária com luzes
 Veio de entrada da caixa de engrenagem 1"3/4 Z6 PTO 540 (200S-300)
 Veio de entrada da caixa de engrenagem 1"3/4 Z6 PTO 1000 (200S-300)
 Cardan 80/1000 N
 Cardan 80/1000 N (lado do trator 1"3/4 Z6)

Mod.												
	cm	Min	Max	mm	nº	nº	PTO	A	B	C	min	max
TFB/M 180	180	70	110	956 844 434 1366 1046 954	16	5	540 (1000)	115	200	140	875	995
TFB/M 200	200	70	110	524 1476 1046 954	18	5	540 (1000)	115	220	140	925	1050
TFB/M 200 Special	200	80	150	524 1476 1046 1154	18	5	540 (1000)	120	220	140	990	1125
TFB/M 220	220	80	150	524 1676 1046 1454	20	5	540 (1000)	120	240	140	1050	1195
TFB/M 250	250	100	150	524 1976 1046 1754	22	5	1000 (540)	120	270	140	1125	1280
TFB/M 280	280	100	150	524 2276 1046 1954	26	5	1000 (540)	120	300	140	1195	1365
TFB/M 300	300	100	150	524 2476	28	5	1000 (540)	120	320	140	1235	1415

Acoplamento aos 3 pontos central

Mod.	
	mm
TFB/M 280	1616 1184 1094 1706
TFB/M 300	1616 1384 1094 1906

TFB/ME para tratores de 80 - 180 Cv**Índice**

Destroçador profissional reforçado, para tratores com potências entre 80 e 180 Cv. Recomendado para triturar erva e ramos (até Ø12cm) em vinhas e pomares.

Sugestão de
Apresentação



STRENX
PERFORMANCE STEEL

HARDOX
WEAR PLATE

Características de série:

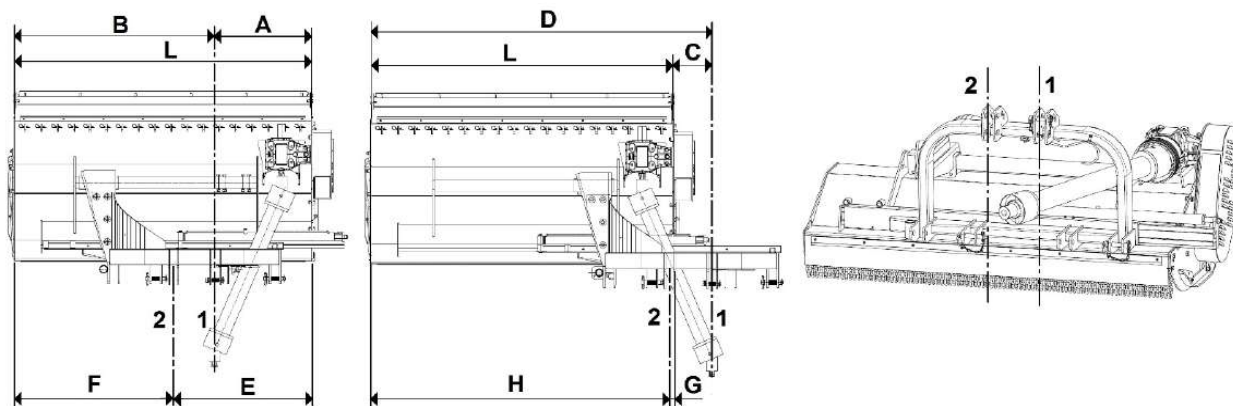
- Acoplamento aos 3 pontos, Cat. II com duas posições de acoplamento
- Caixa de engrenagem com roda livre (1" 3/4, Z6)
- Tensor automático das correias
- Proteção traseira anti projeções - Borracha
- Rolo nivelador traseiro regulável em altura Ø 194 mm, com limpeza automática
- PTO 540/1000 rpm (inversão das polias)
- Proteções de prevenção de acidentes de acordo com as diretivas CE
- Descentramento hidráulico
- Chassi duplo (em STRENX / HARDOX)
- Proteção frontal anti projeções - Corrente e borracha
- Contra lâminas
- Martelos em aço forjado endurecido tipo "M"
- Cardan reforçado VP9

Opções:












Ancinhos traseiros
Patins em Hardox
Kit de sinalização rodoviária com luzes

Nota: Consultar medidas e especificações na página seguinte

TFB/ME medidas e especificações:



Mod.	POS. 1 (mm)					POS. 2 (mm)			
	L	A	B	C	D	E	F	G	H
TFB/ME 200	200	700	1300	300	2300	1000	1000	0	2000
TFB/ME 220	220	700	1500	300	2500	1000	1200	0	2200
TFB/ME 250	250	700	1800	300	2800	1000	1500	0	2500

Mod.											
	cm	Min	Max	mm	mm	n°	n°	PTO	A B C cm	min	max
TFB/ME 200	200	80	180	700 1300 0 2300	1000 1000 0 2000	18	5	1000 (540)	115 230 147	1110	1190
TFB/ME 220	220	80	180	700 1500 0 2500	1000 1200 0 2200	20	5	1000 (540)	115 250 147	1190	1280
TFB/ME 250	250	100	180	700 1800 0 2800	1000 1500 0 2500	22	5	1000 (540)	115 280 147	1280	1370

DESTROÇADORES - GAMA TDF – com recolha

Para tratores de 50 - 140 Cv.- (Ø de 5 - 12cm)

CATÁLOGO



INDICE

Destroçadores para tratores de 50 - 140 Cv.

Modelo:

PICKER/L	50 - 90 Cv.
PICKER	60 - 120 Cv.
PICKER/F	80 - 140 Cv.
PICKER/C	60 - 140 Cv.
PICKER/R	60 - 140 Cv.
PICKER KARGO	90 - 140 Cv.

PICKER/L para tratores de 50 - 90 Cv

Índice

Destroçador especial com rotor "Pick-up" adequado para tritar restos das podas e ramos (até Ø5cm) em vinhas e pomares, mesmo em terrenos cultivados irregulares e rochosos. Para tratores com potências entre 50 e 90 Cv.

Sugestão de Apresentação



STRENX[®] PERFORMANCE STEEL HARDOX[®] WEAR PLATE



Características de série:

- Acoplamento aos 3 pontos fixo, Cat. I
- 3º ponto com apoio reforçado
- Rotor "Pick-up" com transmissão mecânica através de corrente autolubrificante
- Tensor automático das correias
- Crivo traseiro de descarga, em Hardox
- Martelos em aço forjado endurecido tipo "P"
- PTO 540 rpm
- Rodas direcionais
- Caixa de engrenagem com roda livre
- Embraiagem reforçada na transmissão do rotor "Pick-up"
- Chassi duplo (em STRENX / HARDOX)
- Contra lâminas
- Guias frontais laterais e pentes de recolha
- Proteções de prevenção de acidentes de acordo com as diretivas CE

Opções:

Rotor "Pick-up" com dentes extra
Cardan 60/800 N

Mod.	Working width cm	Power HP		Hammers P nº	Weight KG	
		min	max		min	max
PICKER/L 85	85	40	80	12	460	490
PICKER/L 115	115	35	80	14	580	610
PICKER/L 135	135	35	80	16	640	675
PICKER/L 145	145	40	80	18	700	735
PICKER/L 160	160	40	80	22	790	830

PICKER para tratores de 60 - 120 Cv

Índice

Destroçador especial com rotor "Pick-up" adequado para triturar restos das podas e ramos (até Ø 8cm), ideal para vinhas e pomares, mesmo em terrenos cultivados irregulares e rochosos. Para tratores de 60 a 120 Cv.

Sugestão de Apresentação



STRENX[®] PERFORMANCE STEEL
HARDOX[®] WEAR PLATE



Características de série:

- Acoplamento aos 3 pontos fixo, Cat. I-II
- 3º ponto com apoio reforçado
- Rotor "Pick-up" com transmissão mecânica através de corrente autolubrificante
- Tensor automático das correias
- Crivo traseiro de descarga, em Hardox
- Martelos em aço forjado endurecido tipo "A"
- PTO 540 rpm
- Rodas direcionais reguláveis em altura
- Caixa de engrenagem com roda livre
- Embraiagem reforçada na transmissão do rotor "Pick-up"
- Chassi duplo (em STRENX / HARDOX)
- Contra lâminas
- Guias frontais laterais e pentes de recolha
- Proteções de prevenção de acidentes de acordo com as diretivas CE

Opções:

Rotor "Pick-up" com dentes extra
Rotor florestal >140 (máx. Ø 12 cm)
Embraiagem centrífuga (recomendada com rotor florestal)
Transmissão hidráulica do rotor "Pick-up" e válvula reguladora de velocidade
Rodas direcionais maciças em substituição de pneu
Cardan 60/800 N
Cardan 80/1000 N

Mod.	Working width cm	Power HP		Hammers A n°	Weight KG	
		min	max		min	max
PICKER 100	100	60	90	14	800	950
PICKER 120	120	60	90	16	850	1000
PICKER 140	140	60	90	18	950	1100
PICKER 150	150	60	90	20	1010	1180
PICKER 160	160	60	120	22	1070	1250
PICKER 180	180	80	120	24	1130	1310
PICKER 200	200	80	120	26	1190	1370

PICKER/F para tratores de 80 - 140 Cv

[Índice](#)

Destroçador frontal com rotor "Pick-up" adequado para triturar restos das podas e ramos (até Ø 8cm), ideal para vinhas e pomares, mesmo em terrenos irregulares e rochosos. Para tratores de 80 a 140 Cv.

Sugestão de Apresentação



STRENGTH HARDOR
PERFORMANCE STEEL WEAR PLATE



Características de série:

- Acoplamento aos 3 pontos fixo, Cat. I-II
- Rotor "Pick-up" com transmissão hidráulica através de corrente autolubrificante e válvula reguladora de velocidade
- Crivo traseiro de descarga, em Hardox
- Tensor automático das correias
- Rolo nivelador traseiro regulável em altura Ø 159 mm, com limpeza automática
- Dentes de recolha
- Proteções de prevenção de acidentes de acordo com as diretivas CE
- Caixa de engrenagem com dupla roda livre
- Chassi duplo (em STRENGTH / HARDOR)
- Contra lâminas
- Rodas frontais reguláveis em altura
- Martelos em aço forjado endurecido tipo "A"
- PTO 1000 rpm

Opções:

Conjunto de rodas fixas traseiras em substituição de rolo
Rotor florestal (máx. Ø 12 cm)
Tampa de abrir hidráulica
Rotor "Pick-up" com dentes extra
Cardan 80/1000 N

Mod.	Working width cm	Power HP		Hammers A n°	Weight KG	
		min	max		min	max
PICKER/F 160	160	80	140	22	1270	1470
PICKER/F 180	180	80	140	24	1350	1550

PICKER /C para tratores de 60 - 140 Cv**Índice**

Destroçador especial com rotor “Pick-up” e depósito, adequado para triturar e recolher restos das podas e ramos (até Ø 8cm), ideal para vinhas e pomares. Para tratores de 60 a 140 Cv.

Sugestão de
Apresentação



STRENX® **HARDOX®**
PERFORMANCE STEEL WEAR PLATE

**Características de série:**







- Acoplamento aos 3 pontos fixo Cat. I-II
- Contentor de armazenamento com sistema hidráulico independente
- Rotor “Pick-up” com transmissão mecânica através de corrente autolubrificante
- Tensor automático das correias
- Chassi duplo (em STRENX / HARDOX)
- Martelos em aço forjado endurecido tipo “A”
- Guias frontais laterais e pentes de recolha
- O trator deve estar equipado com 2 linhas hidráulicas de duplo efeito
- 3º ponto com apoio reforçado
- Caixa de engrenagem com roda livre
- Embraiagem reforçada na transmissão do rotor “Pick-up”
- Conjunto de rodas giratórias com ajuste hidráulico de altura
- Contra lâminas
- Equipamento de iluminação traseira
- PTO 540 rpm
- Proteções de prevenção de acidentes de acordo com as diretivas CE

Opções:

Gancho de reboque com cardan grande angular
Patins
Transmissão hidráulica do rotor “Pick-up” e válvula reguladora de velocidade
Contentor de armazenamento “SUPER”
Kit especial para vinhas
Kit especial para pomares/olivais
Rotor “Pick-up” com dentes extra
Rotor florestal >140 (máx. Ø 12 cm)
Embraiagem centrífuga (recomendada com rotor florestal)
Cardan 60/800 N
Cardan 80/1000 N

Nota: Consultar medidas e especificações na página seguinte

PICKER/C medidas e especificações:

						
Mod.	Working width <i>cm</i>	Power <i>min max</i>	Hammers A <i>nº</i>	Sollevamento <i>cm max</i>	Capacità <i>m³</i>	Weight <i>min max</i> <i>KG</i>
PICKER/C 140	140	60 140	18	185	1.7	1460 1660
PICKER/C 150	150	60 140	20	185	1.85	1570 1770
PICKER/C 100	100	60 140	14	230	1.5	1480 1680
PICKER/C 120	120	60 140	16	230	1.8	1560 1760
PICKER/C 140	140	60 140	18	230	2.1	1680 1880
PICKER/C 160	160	70 140	22	230	2.4	1790 1990
PICKER/C 180	180	70 140	24	230	2.7	1860 2060
PICKER/C 100	100	60 140	14	305	1.9	1590 1790
PICKER/C 120	120	60 140	16	305	2.3	1720 1920
PICKER/C 140	140	60 140	18	305	2.7	1840 2040
PICKER/C 160	160	70 140	22	305	3.1	1950 2150
PICKER/C 180	180	70 140	24	305	3.5	2030 2230

PICKER /R para tratores de 60 - 140 Cv

Índice

Destroçador especial com rotor "Pick-up" e calha transportadora (para descarga para atrelado), adequado para tritar restos das podas e ramos (até Ø 8cm), ideal para vinhas e pomares. Para tratores de 60 a 140 Cv.

Sugestão de Apresentação



Características de série:

- Acoplamento aos 3 pontos fixo Cat. I-II
- Sistema de descarga traseira com ajuste hidráulico
- Rotor "pick-up" com transmissão por corrente autolubrificante
- Tensor automático das correias
- Chassi duplo (em STRENX / HARDUX)
- Contra lâminas
- Guias frontais laterais e pentes de recolha
- O trator deve estar equipado com 1 ligação de óleo de duplo efeito
- 3º ponto com apoio reforçado
- Caixa de engrenagem com roda livre
- Embraiagem reforçada na transmissão do rotor "Pick-up"
- Conjunto de rodas giratórias com ajuste mecânico de altura
- Gancho de reboque (adequado apenas para reboques de 2 eixos)
- Martelos em aço forjado endurecido tipo "A"
- PTO 540 rpm
- Proteções de prevenção de acidentes de acordo com as diretivas CE

Opções:

Transmissão hidráulica do rotor "Pick-up" e válvula reguladora de velocidade

Kit especial para pomares/olivais

Rotor "Pick-up" com dentes extra

Rotor florestal (máx. Ø 12 cm)

Embraiagem centrífuga (recomendada com rotor florestal)

Cardan 60/800 N

Cardan 80/1000 N

Mod.	Working width cm	Power HP		Hammers A nº	Weight KG	
		min	max		min	max
PICKER/R 140	140	60	140	18	1150	1350
PICKER/R 160	160	70	140	22	1190	1390
PICKER/R 180	180	70	140	24	1240	1440

PICKER KARGO para tratores de 90 - 140 Cv

Índice

Destroçador especial com rotor "Pick-up" e contentor-atrelado de grande capacidade, recomendado para tritar restos das podas e ramos (até Ø12cm) em vinhas, oliveis e pomares, mesmo em terrenos cultivados irregulares e rochosos. Para tratores com potências entre 90 e 140Cv.

Sugestão de Apresentação








Características de série:

- Contentor de armazenamento com sistema hidráulico independente
- Caixa de engrenagem com roda livre
- Embraiagem reforçada na transmissão do rotor "Pick-up"
- Eixo do reboque com rodas fixas
- Altura de descarga variável
- Travão de estacionamento (mecânico)
- Rolo nivelador traseiro Ø 194 mm, com limpeza automática
- Guias frontais laterais e pentes de recolha
- PTO 540 rpm
- Proteções de prevenção de acidentes de acordo com as diretivas CE
- Gancho de reboque com ajuste hidráulico de altura
- Rotor "pick-up" com transmissão por corrente com tensor automático
- Tensor automático das correias
- Sistema de travagem hidráulico
- Chassi duplo (em STREX / HARDOX)
- Contra lâminas
- Martelos em aço forjado endurecido tipo "A"
- Eixo de transmissão homocinético (lado do trator)
- O trator deve estar equipado com 1 distribuidor de duplo efeito e 1 de simples efeito

Opções:

Kit de barra de direção para transporte
Rotor "Pick-up" com dentes extra
Transmissão hidráulica do rotor "Pick-up" e válvula reguladora de velocidade
Rotor florestal (máx. Ø 12 cm)
Embraiagem centrífuga (recomendada com rotor florestal)
Kit especial para vinhas
Kit especial para pomares/oliveis

Mod.	 Working width	 Power		 Hammers A	 Capacità	 Weight	
	cm	min	max	n°	m³	min	max
PICKER/KARGO 140	140	90	140	18	4.9	2650	2900
PICKER/KARGO 200	200	100	140	26	7.8	3570	3820

DESTROÇADORES - GAMA TDF – compactos

Para tratores de 30 - 250 Cv.- (Ø de 2 - 12cm)

CATÁLOGO



INDICE**Destroçadores compactos para tratores de 30 - 250 Cv.**

Modelo:

EKR	30 - 70 Cv.
EKR/M	50 - 90 Cv.
EKR/S	50 - 130 Cv.
BIMAX	50 - 130 Cv.
TBM	50 - 110 Cv.
TBM/S	75 - 150 Cv.
DUAL	70 - 160 Cv.
XPRO	100 - 250 Cv.
XPRO/F	100 - 250 Cv.

EKR para tratores de 30 - 70 Cv

Índice

Destroçador compacto reversível, recomendado para tritar erva e ramos (até Ø2-3cm) ideal para vinhas. Para tratores com potências entre 30 e 70Cv.

Sugestão de Apresentação



STRENX® HARDOX®
PERFORMANCE STEEL WEAR PLATE



Características de série:

- Acoplamento aos 3 pontos fixo e reversível, Cat. I (Mod. 125-160)
- 3º ponto com apoio reforçado
- Rolo nivelador traseiro regulável em altura Ø 139 mm, com limpeza automática (Mod. 125-160)
- Contra lâminas
- Martelos em aço forjado endurecido tipo "A" ou com lâminas "YA" (Mod. 180-200)
- Proteções de prevenção de acidentes de acordo com as diretivas CE
- Acoplamento aos 3 pontos fixo e reversível, Cat. II (Mod. 180-200)
- Caixa de engrenagem com roda livre e veio de entrada duplo
- Rolo nivelador traseiro regulável em altura Ø 159 mm, com limpeza automática (Mod. 180-200)
- Martelos em aço forjado endurecido tipo "L" ou com lâminas "YL" (Mod. 125-160)
- PTO 540/1000 rpm (inversão das polias)

Opções:











Patins em Hardox

Caixa de engrenagem 540 rpm com dupla roda livre e veio de entrada duplo

Caixa de engrenagem 1000 rpm com dupla roda livre e veio de entrada duplo

Sistema frontal anti projeções - Corrente

Cardan 50/1000 N

Mod.													
	cm	Min	Max	mm	n°	n°	n°	PTO	A	B	C	min	max
EKR 125	125	30	55	615 635	12	36	3	540 (1000)	73	137	78	300	355
EKR 135	135	30	55	615 735	12	36	3	540 (1000)	73	147	78	315	370
EKR 145	145	40	55	615 835	14	42	3	540 (1000)	73	157	78	330	380
EKR 160	160	40	55	715 885	14	42	3	540 (1000)	73	172	78	360	400
EKR 180	180	50	70	780 1020	16	48	4	540 (1000)	75	195	78	480	520
EKR 200	200	50	70	950 1050	18	54	4	540 (1000)	75	215	78	520	560

EKR/M para tratores de 50 - 90 Cv

Índice

Destroçador compacto para utilização frontal, recomendado para tritar erva e ramos (até Ø4-5cm) ideal para bermas de estradas, encostas íngremes, vinhas e pomares. Para tratores com potências entre 50 e 90Cv.

Sugestão de Apresentação



STREX[®] HARDOX[®]
PERFORMANCE STEEL WEAR PLATE













Características de série:

- Acoplamento aos 3 pontos fixo, Cat. I-II
- Rolo nivelador traseiro regulável em altura Ø 159 mm, com limpeza automática
- Martelos em aço forjado endurecido tipo "L" ou com lâminas "YL"
- Proteções de prevenção de acidentes de acordo com as diretivas CE
- Caixa de engrenagem com dupla roda livre
- Contra lâminas
- PTO 540/1000 rpm (inversão das polias)

Opções:

Patins em Hardox
Sistema frontal anti projeções - Corrente
Cardan 60/1000 N

Mod.		 HP											
	cm	Min	Max	mm	n°	n°	n°	PTO	A	B	C	min	max
EKR/M 180	180	50	90	1020 780	16	48	4	540 (1000)	80	200	90	460	525
EKR/M 200	200	50	90	1050 950	18	54	4	540 (1000)	80	220	90	510	575

EKR/S para tratores de 50 - 130 Cv

Índice

Destroçador compacto reversível, recomendado para tritar erva, ramos e restos de podas em vinhas (até Ø4-5cm). Para tratores com potências entre 50 e 130Cv.

Sugestão de Apresentação



Características de série:

- Acoplamento aos 3 pontos descentrável e reversível, Cat. II
- Descentramento manual
- Rolo nivelador traseiro regulável em altura Ø 159 mm, com limpeza automática (Mod. 180-250)
- Contra lâminas
- PTO 540/1000 rpm (inversão das polias)
- Chassi duplo (em STRENX / HARDOX)
- Caixa de engrenagem com roda livre e veio de entrada duplo
- Rolo nivelador traseiro regulável em altura Ø 194 mm, com limpeza automática (Mod. 280-300)
- Martelos em aço forjado endurecido tipo "A" ou com lâminas "YA"
- Proteções de prevenção de acidentes de acordo com as diretivas CE

Opções:

Descentramento hidráulico com mangueiras

Patins em Hardox

Caixa de engrenagem 540 rpm com dupla roda livre e veio de entrada duplo (Mod. 180-250)

Caixa de engrenagem 1000 rpm com dupla roda livre e veio de entrada duplo (Mod. 180-250)

Caixa de engrenagem 540 rpm com dupla roda livre e veio de entrada duplo (Mod. 280-300)











Caixa de engrenagem 1000 rpm com dupla roda livre e veio de entrada duplo (Mod. 280-300)

Sistema frontal anti projeções – Corrente (Mod. 180-250)

Sistema frontal anti projeções - Corrente (Mod. 280-300)

Kit de sinalização rodoviária com luzes

Cardan 60/1000 N

Mod.		 HP							 C A B cm				
	cm	Min	Max	mm	n°	n°	n°	PTO	A	B	C	min	max
EKR/S 180	180	50	100	1040 780 520 1280 1210 790	16	48	4	540 (1000)	80	198	96	560	710
EKR/S 200	200	50	100	860 1310 1320 880	18	54	4	540 (1000)	80	218	96	600	740
EKR/S 220	220	60	100	800 1400 1320 1180	20	60	4	540 (1000)	80	238	96	630	770
EKR/S 250	250	60	130	800 1700 1610 1190	22	66	4	540 (1000)	80	268	98	690	830
EKR/S 280	280	70	130	1040 1780 1610 1390	26	78	4	540 (1000)	95	300	101	890	1030
EKR/S 300	300	70	130	1040 1980	28	84	4	540 (1000)	95	318	101	920	1060

BIMAX para tratores de 50 - 130 Cv

Índice

Destroçador compacto reversível, recomendado para tritar erva, ramos e restos de podas em vinhas (até Ø5-6cm). Para tratores com potências entre 50 e 130Cv.

Sugestão de Apresentação












Características de série:

- Acoplamento aos 3 pontos central, Cat. II
- Descarga traseira ajustável
- Caixa de engrenagem com dupla roda livre e veio de entrada duplo
- Rolo nivelador traseiro regulável em altura Ø 194 mm, com limpeza automática (Mod. 280-300)
- Contra lâminas substituíveis
- PTO 540/1000 rpm (inversão das polias)
- Descentramento manual
- Tensor automático das correias
- Rolo nivelador traseiro regulável em altura Ø 159 mm, com limpeza automática (Mod. 180-250)
- Chassi duplo (em STRENX / HARDOX)
- Martelos em aço forjado endurecido tipo "A" ou com lâminas "YA"
- Proteções de prevenção de acidentes de acordo com as diretivas CE

Opções:

Descentramento hidráulico com mangueiras
 Patins em Hardox
 Segunda linha de contra lâminas
 Rodas frontais ajustáveis em altura
 Sistema frontal anti projeções - Corrente (Mod. 180-250)
 Sistema frontal anti projeções - Corrente (Mod. 280-300)
 Kit de sinalização rodoviária com luzes
 Cardan 60/1000 N

Mod.													
	cm	Min	Max	mm	n°	n°	n°	PTO	A	B	C	min	max
BIMAX 180	180	50	100	<div><div></div><div>1040760</div><div></div></div> <div><div></div><div>5201280</div><div></div></div>	16	48	4	1000 (540)	100	200	125	730	870
BIMAX 200	200	50	100	<div><div></div><div>1210790</div><div></div></div> <div><div></div><div>6901310</div><div></div></div> <div><div></div><div>1320880</div><div></div></div>	18	54	4	1000 (540)	100	220	125	765	905
BIMAX 220	220	60	100	<div><div></div><div>8001400</div><div></div></div> <div><div></div><div>13201180</div><div></div></div>	20	60	4	1000 (540)	100	240	125	800	940
BIMAX 250	250	60	130	<div><div></div><div>8001700</div><div></div></div> <div><div></div><div>16101190</div><div></div></div>	22	66	4	1000 (540)	103	270	125	850	990
BIMAX 280	280	70	130	<div><div></div><div>10401760</div><div></div></div> <div><div></div><div>16101390</div><div></div></div>	26	78	4	1000 (540)	106	300	125	905	1045
BIMAX 300	300	70	130	<div><div></div><div>10401960</div><div></div></div>	28	84	4	1000 (540)	106	320	125	940	1080

TBM para tratores de 50 - 110 Cv

Índice

Destruçador recomendado para triturar erva, ramos e mato (até Ø5-7cm). Para tratores com potências entre 50 e 110Cv.

Sugestão de Apresentação



STRENX® HARDOX®
PERFORMANCE STEEL WEAR PLATE











Características de série:


- Acoplamento aos 3 pontos descentrável, Cat. II
- Caixa de engrenagem com roda livre
- Descarga traseira ajustável
- Chassi duplo (em STRENX / HARDOX)
- Contra lâminas substituíveis
- PTO 540/1000 rpm (inversão das polias)
- Descentramento manual
- Tensor automático das correias
- Rolo nivelador traseiro regulável em altura Ø 194 mm, com limpeza automática
- Patins
- Martelos em aço forjado endurecido tipo "A" ou com lâminas "YA"
- Proteções de prevenção de acidentes de acordo com as diretivas CE

Opções:

Descentramento hidráulico com mangueiras
Acoplamento aos 3 pontos central (Mod. 270)
Raspador de rolo
Rodas direcionais em substituição de rolo
Rodas direcionais maciças em substituição de rolo
Versão esquerda
Sistema frontal anti projeções - Corrente e borracha (Mod. 180-220)
Sistema frontal anti projeções - Corrente e borracha (Mod. 250-270)
Kit de sinalização rodoviária com luzes
Cardan 60/1000 N

Mod.													
	cm	Min	Max	mm	n°	n°	n°	PTO	A	B	C	min	max
TBM 180	180	50	110	875 925 355 1445	16	48	4	540 (1000)	90	198	100	735	815
TBM 200	200	50	110	1040 980 520 1480 1040 1160	18	54	4	540 (1000)	90	218	100	780	870
TBM 220	220	60	110	520 1680 1040 1460	20	60	4	540 (1000)	90	238	100	820	920
TBM 250	250	60	110	1040 1460 520 1980	22	66	4	540 (1000)	90	268	115	905	1025
TBM 270	270	60	110	1040 1660 520 2180	24	72	4	540 (1000)	90	288	115	935	1070

Acoplamento aos 3 pontos central

Mod.	
	mm
TBM 270	1587 1113 1065 1635

TBM/S para tratores de 75 - 150 Cv

Índice

Destroçador reforçado para trabalhos mais exigentes, recomendado para triturar erva, ramos e mato (até Ø6-8cm). Para tratores com potências entre 75 e 150Cv.

Sugestão de Apresentação



STRENGTH HARDOR
PERFORMANCE STEEL WEAR PLATE



Características de série:

- Acoplamento aos 3 pontos descentrável, Cat. II
- Descentramento manual
- Tensor automático das correias
- Chassi duplo (em STRENGTH / HARDOR)
- Contra lâminas substituíveis
- Martelos em aço forjado endurecido tipo "A" ou com lâminas "YA"
- Proteções de prevenção de acidentes de acordo com as diretivas CE
- Descarga traseira ajustável
- Caixa de engrenagem com roda livre (1" 3/4, Z6)
- Rolo nivelador traseiro regulável em altura Ø 194 mm, com limpeza automática
- Patins
- Proteção frontal anti projeções - Corrente e borracha
- PTO 1000 rpm (540 rpm mediante pedido)

Opções:

Descentramento hidráulico com mangueiras
Rotor especial tipo "Mega" (máx. Ø 10 cm)
Rodas direcionais em substituição de rolo
Rodas direcionais maciças em substituição de rolo
Raspador de rolo
Acoplamento aos 3 pontos central (280-300)
Kit de sinalização rodoviária com luzes
Cardan 80/1000 N (lado do trator 1"3/4 Z20)
Cardan 80/1000 N (lado do trator 1"3/4 Z6)
Cardan 80/1000 N (lado do trator 1"3/8 Z6)
Cardan 80/1000 N (lado do trator 1"3/8 Z21)

Mod.	I ↔ I cm	HP Min	Max	mm	n°	n°	n°	PTO	A	B	C	min	max
TBM/S 180	180	75	150	1050 750 530 1270	16	48	5	1000 (540)	125	200	116	860	970
TBM/S 200	200	75	150	1050 950 530 1470	18	54	5	1000 (540)	125	220	116	900	1030
TBM/S 220	220	75	150	1050 1150 530 1670	20	60	5	1000 (540)	125	240	116	945	1090
TBM/S 250	250	75	150	1050 1450 530 1970	22	66	5	1000 (540)	125	270	116	1010	1170
TBM/S 280	280	85	150	1050 1750 530 2270	26	78	5	1000 (540)	125	300	116	1090	1260
TBM/S 300	300	85	150	1050 1950 530 2470	28	84	5	1000 (540)	125	320	116	1135	1310

Acoplamento aos 3 pontos central

Mod.	mm
TBM/S 280	1616 1184 1094 1706
TBM/S 300	1616 1384 1094 1906

DUAL para tratores de 70 - 160 Cv

Índice

Destroçador reversível, recomendado para tritar erva, ramos e mato (até Ø6-8cm). Para tratores com potências entre 70 e 160Cv.

Sugestão de Apresentação



Características de série:











- Acoplamento aos 3 pontos central, Cat. II
- Descarga traseira ajustável
- Caixa de engrenagem com veio de entrada reforçado florestal duplo (1" 3/4, Z6)
- Chassi duplo (em STRENX / HARDOX)
- Contra lâminas substituíveis
- Proteção frontal anti projeções - Corrente e borracha
- Proteções de prevenção de acidentes de acordo com as diretivas CE
- Descentramento manual
- Tensor automático das correias
- Rolo nivelador traseiro regulável em altura Ø 194 mm, com limpeza automática
- Patins
- Martelos em aço forjado endurecido tipo "A" ou com lâminas "YA"
- PTO 1000 rpm (540 rpm mediante pedido)



STRENX[®] HARDOX[®]
PERFORMANCE STEEL WEAR PLATE

Opções:

Descentramento hidráulico com mangueiras
Rodas frontais ajustáveis em altura
Versão esquerda
Kit de sinalização rodoviária com luzes
Kit de molas de alívio de peso
Cardan 80/1000 N (lado do trator 1"3/4 Z20)
Cardan 80/1000 N (lado do trator 1"3/4 Z6)
Cardan 80/1000 N (lado do trator 1"3/8 Z6)
Cardan 80/1000 N (lado do trator 1"3/8 Z21)

Mod.	 cm	 HP	 mm	 n°	 n°	 n°	 PTO	 A B C cm	 min	 max			
	cm	Min	Max	mm	n°	n°	n°	PTO	A	B	C	min	max
DUAL 200	200	70	140	<div><div></div><div>1040 960</div><div>520 1480</div></div>	18	54	4	1000 (540)	105	220	120	875	975
DUAL 230	230	70	140	<div><div></div><div>1320 980</div><div>800 1500</div></div>	20	60	4	1000 (540)	105	250	120	940	1040
DUAL 250	250	70	140	<div><div></div><div>1320 1180</div><div>800 1700</div></div>	22	66	4	1000 (540)	105	270	120	990	1090
DUAL 280	280	90	160	<div><div></div><div>1610 1190</div><div>1090 1710</div></div>	26	78	4	1000 (540)	105	300	120	1070	1170
DUAL 300	300	70	140	<div><div></div><div>1610 1390</div><div>1090 1910</div></div>	28	84	4	1000 (540)	105	320	120	1110	1210

XPRO para tratores de 100 - 250 Cv

Índice

Destroçador reforçado reversível para trabalhos mais exigentes, recomendado para trituração de erva, ramos e mato (até Ø8-10cm). Para tratores com potências entre 100 e 250Cv.

Sugestão de Apresentação











Características de série:

- Acoplamento aos 3 pontos central, Cat II-III
- Descarga traseira ajustável
- Caixa de engrenagem com dupla roda livre com veio de entrada reforçado florestal (1" 3/4, Z6)
- Chassi duplo (em STRENX / HARDOX)
- Patins
- Proteção frontal anti projeções - Corrente e borracha
- PTO 1000 rpm (540 rpm mediante pedido)
- Descentramento hidráulico com mangueiras
- Tensor automático das correias
- Rolo nivelador traseiro regulável em altura Ø 220 mm, com limpeza automática
- Rotor reforçado
- Contra lâminas substituíveis
- Martelos em aço forjado endurecido tipo "M"
- Proteções de prevenção de acidentes de acordo com as diretivas CE

Opções:

Kit de molas de alívio de peso
Conta horas
Raspador de rolo
Kit de sinalização rodoviária com luzes
Kit de rodas frontais
Cardan 80/1000 N (lado do trator 1"3/4 Z20)
Cardan 80/1000 N (lado do trator 1"3/4 Z6)
Cardan 80/1000 N (lado do trator 1"3/8 Z6)
Cardan 80/1000 N (lado do trator 1"3/8 Z21)

Mod.												
	cm	Min	Max	mm	n°	n°	PTO	A	B	C	min	max
XPRO 200	200	100	250	<div><div></div><div>1250750</div><div></div></div> <div><div></div><div>7301270</div><div></div></div>	18	5	1000 (540)	122	220	137	1275	1555
XPRO 230	230	100	250	<div><div></div><div>1320980</div><div></div></div> <div><div></div><div>8001500</div><div></div></div> <div><div></div><div>15001000</div><div></div></div>	20	5	1000 (540)	122	250	137	1355	1645
XPRO 250	250	100	250	<div><div></div><div>9801520</div><div></div></div> <div><div></div><div>16101190</div><div></div></div>	22	5	1000 (540)	122	270	137	1415	1705
XPRO 280	280	100	250	<div><div></div><div>10901710</div><div></div></div> <div><div></div><div>16101390</div><div></div></div>	26	5	1000 (540)	122	300	137	1520	1810
XPRO 300	300	100	250	<div><div></div><div>10901910</div><div></div></div>	28	5	1000 (540)	122	320	137	1560	1850

XPRO/F para tratores de 100 - 250 Cv

Índice

Destroçador reforçado reversível, recomendado para triturar erva, ramos e mato (até Ø10-12cm). Para tratores com potências entre 100 e 250Cv.

Sugestão de Apresentação









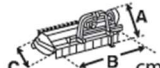


STRENX® HARDOX®
PERFORMANCE STEEL WEAR PLATE

Características de série:

- Acoplamento aos 3 pontos central, Cat II-III
- Descarga traseira ajustável
- Tensor automático das correias
- Rolo nivelador traseiro regulável em altura Ø 220 mm, com limpeza automática
- Rotor reforçado
- Contra lâminas substituíveis
- Martelos em aço forjado endurecido tipo "M"
- Proteções de prevenção de acidentes de acordo com as diretivas CE
- Descentramento hidráulico com mangueiras
- Ancinhos traseiros
- Caixa de engrenagem com dupla roda livre com veio de entrada reforçado florestal (1" 3/4, Z6)
- Chassi duplo (em STRENX / HARDOX)
- Patins
- Proteção frontal anti projeções - Corrente e borracha
- PTO 1000 rpm (540 rpm mediante pedido)

Opções:


Kit de molas de alívio de peso
Conta horas
Kit de sinalização rodoviária com luzes
Kit de rodas frontais
Cardan 80/1000 N (lado do trator 1"3/4 Z20)
Cardan 80/1000 N (lado do trator 1"3/4 Z6)
Cardan 80/1000 N (lado do trator 1"3/8 Z6)
Cardan 80/1000 N (lado do trator 1"3/8 Z21)

Mod.												
	I ↔ I	HP					A B C cm					
	cm	Min	Max	mm	n°	n°	PTO	A	B	C	min	max
XPRO/F 200	200	100	250	<div><div></div><div>1250 750</div><div></div></div> <div><div></div><div>730 1270</div><div></div></div>	18	5	1000 (540)	122	220	144	1320	1600
XPRO/F 230	230	100	250	<div><div></div><div>1320 980</div><div></div></div> <div><div></div><div>800 1500</div><div></div></div> <div><div></div><div>1500 1000</div><div></div></div>	20	5	1000 (540)	122	250	144	1410	1700
XPRO/F 250	250	100	250	<div><div></div><div>980 1520</div><div></div></div> <div><div></div><div>1610 1190</div><div></div></div> <div><div></div><div>1090 1710</div><div></div></div>	22	5	1000 (540)	122	270	144	1475	1765
XPRO/F 280	280	100	250	<div><div></div><div>1610 1190</div><div></div></div> <div><div></div><div>1090 1710</div><div></div></div> <div><div></div><div>1610 1390</div><div></div></div>	26	5	1000 (540)	122	300	144	1585	1875
XPRO/F 300	300	100	250	<div><div></div><div>1090 1910</div><div></div></div>	28	5	1000 (540)	122	320	144	1630	1920

DESTROÇADORES - GAMA TDF – compactos

Para tratores de 50 - 300 Cv.- (Ø de 2 - 10cm)

CATÁLOGO



INDICE

Destroçadores compactos para tratores de 50 - 300 Cv.

Modelo:

TSB	50 - 140 Cv.
LAND	70 - 150 Cv.
LAND/S	70 - 150 Cv.
KING/DT	90 - 180 Cv.
LAND/P	100 - 300 Cv.

TSB para tratores de 50 - 140 Cv

Índice

Destroçador reforçado, recomendado para triturar erva, canas e para manutenção de terrenos não cultivados. Para tratores com potências entre 50 e 140Cv.

Sugestão de Apresentação



STRENX® PERFORMANCE STEEL HARDOX® WEAR PLATE



Características de série:

- Acoplamento aos 3 pontos fixo, Cat. II
- 3º ponto com apoio reforçado
- Caixa de engrenagem com roda livre
- Rolo nivelador traseiro Ø 194 mm, com limpeza automática
- Contra lâminas substituíveis
- PTO 1000 rpm (Mod. 250-280)
- Acoplamento aos 3 pontos, Cat. II ajustável com duas posições (Mod. 230)
- Tampa traseira ajustável - para inspeção
- Chassi duplo (em STRENX / HARDOX)
- Martelos em aço forjado endurecido tipo "T" ou com lâminas "YT"
- PTO 540 rpm (Mod. 180-230)
- Proteções de prevenção de acidentes de acordo com as diretivas CE

Opções:

Conta horas
Sistema frontal anti projeções - Corrente (Mod. 160-230)
Sistema frontal anti projeções - Corrente (Mod. 250-280)
Conjunto de 2 rodas direcionais (Mod. 160-230)
Conjunto de 2 rodas direcionais (Mod. 250-280)
Rolo traseiro Ø220 mm (Mod. 250-280)
Patins em Hardox ajustáveis em altura
Kit de sinalização rodoviária com luzes
Veio de entrada da caixa de engrenagem 1"3/4 Z6 PTO 540 (Mod. 280)
Veio de entrada da caixa de engrenagem 1"3/4 Z6 PTO 1000 (Mod. 280)
Cardan 60/800 N
Cardan 60/1000 N
Cardan 80/1000 N
Cardan 80/1000 N (lado do destroçador 1"3/4 Z6, lado do trator 1"3/8 Z6)

Mod.	↔	HP		mm	n°	n°	n°	PTO	A	B	C	KG	KG
	cm	Min	Max									min	max
TSB 180	180	50	80	780 1020	44	22	4	540	90	194	110	730	870
TSB 200	200	50	80	780 1220	48	24	4	540	90	214	110	790	930
TSB 220	220	50	90	1060 1140	52	26	4	540	90	234	110	850	990
TSB 230	230	50	90	805 1495 1105 1195	56	28	4	540	90	244	110	880	1020
TSB 250	250	60	110	1060 1440	60	30	4	1000	96	264	116	1010	1150
TSB 280	280	70	140	1350 1450	68	34	5	1000	96	299	116	1130	1270

LAND para tratores de 70 - 150 Cv

Índice

Destroçador reforçado, recomendado para triturar erva, canas e para manutenção de terrenos não cultivados. Para tratores com potências entre 70 e 150Cv.

Sugestão de Apresentação



STREX[®] HARDOX[®]
PERFORMANCE STEEL WEAR PLATE



Características de série:

- Acoplamento aos 3 pontos fixo, Cat. II
- Descarga traseira ajustável
- Tensor automático das correias
- Chassi duplo (em STREX / HARDOX)
- Contra lâminas substituíveis
- PTO 1000 rpm (Mod. 250-300)
- 3º ponto com apoio reforçado
- Caixa de engrenagem com roda livre
- Rolo nivelador traseiro regulável em altura Ø 194 mm, com limpeza automática
- Martelos em aço forjado endurecido tipo "T2" ou com lâminas "YT2"
- PTO 540 rpm (Mod. 160-230)
- Proteções de prevenção de acidentes de acordo com as diretivas CE

Opções:

Segunda linha de contra lâminas
Conta horas
Tampa de abrir hidráulica
Sistema frontal anti projeções - Corrente (Mod. 160-200)
Sistema frontal anti projeções - Corrente (Mod. 230-300)
Conjunto de 2 rodas direcionais frontais (Mod. 160-200)
Conjunto de 2 rodas direcionais frontais (Mod. 230-300)
Rolo traseiro Ø220 mm (Mod. 230-300)
Patins em Hardox ajustáveis em altura
Embraiagem centrífuga
Kit de sinalização rodoviária com luzes
Veio de entrada da caixa de engrenagem 1"3/4 Z6 PTO 540 (Mod. 160-230)
Veio de entrada da caixa de engrenagem 1"3/4 Z6 PTO 1000 (Mod. 250-300)
Cardan 60/1000 N
Cardan 80/1000 N
Cardan 80/1000 N (lado do destroçador 1"3/4 Z6, lado do trator 1"3/8 Z6)

Mod.	I ↔ I	HP		mm	n°	n°	n°	PTO	A	B	C	min	max
	cm	Min	Max										
LAND 160	160	70	120	780 820	40	20	4	540	105	178	155	870	1035
LAND 180	180	70	120	780 1020	44	22	4	540	105	198	155	920	1085
LAND 200	200	70	120	780 1220	48	24	4	540	105	218	155	970	1125
LAND 230	230	70	120	805 1495 1105 1195	56	28	4	540	107	248	155	1090	1230
LAND 250	250	80	150	1065 1435	60	30	5	1000	110	268	155	1160	1300
LAND 280	280	80	150	1350 1450	68	34	5	1000	110	298	155	1280	1415
LAND 300	300	80	150	1350 1650	72	36	5	1000	110	318	155	1320	1445

LAND/S para tratores de 70 - 150 Cv

Índice

Destroçador reforçado, recomendado para triturar erva, canas e para manutenção de terrenos não cultivados. Com descentramento hidráulico. Para tratores com potências entre 70 e 150Cv.

Sugestão de Apresentação



STREX[®] HARDOX[®]
PERFORMANCE STEEL WEAR PLATE







Características de série:

- Acoplamento aos 3 pontos Cat. II
- Descarga traseira ajustável
- Tensor automático das correias
- Chassi duplo (em STREX / HARDOX)
- Contra lâminas substituíveis
- PTO 1000 rpm (Mod. 250-300)
- Descentramento hidráulico com mangueiras
- Caixa de engrenagem com roda livre
- Rolo nivelador traseiro regulável em altura Ø 194 mm, com limpeza automática
- Martelos em aço forjado endurecido tipo "T2" ou com lâminas "YT2"
- PTO 540 rpm (Mod. 160-230)
- Proteções de prevenção de acidentes de acordo com as diretivas CE

Opções:

Segunda linha de contra lâminas
Conta horas
Tampa de abrir hidráulica
Sistema frontal anti projeções - Corrente e borracha (Mod. 160-200)
Sistema frontal anti projeções - Corrente e borracha (Mod. 230-300)
Conjunto de 2 rodas direcionais (Mod. 160-200)
Conjunto de 2 rodas direcionais (Mod. 230-300)
Rolo traseiro Ø220 mm (Mod. 230-300)
Patins em Hardox ajustáveis em altura
Embraiagem centrífuga
Kit de sinalização rodoviária com luzes
Veio de entrada da caixa de engrenagem 1"3/4 Z6 PTO 540 (Mod. 160-230)
Veio de entrada da caixa de engrenagem 1"3/4 Z6 PTO 1000 (Mod. 250-300)
Cardan 60/1000 N
Cardan 80/1000 N
Cardan 80/1000 N (lado do destroçador 1"3/4 Z6, lado do trator 1"3/8 Z6)


Mod.	 ↔	 HP							 A C B cm	 KG	 KG		
	cm	Min	Max	mm	n°	n°	n°	PTO	A	B	C	min	max
LAND/S 160	160	70	120	<div><div>1042 558</div><div>520 1080</div></div>	40	20	4	540	105	178	155	950	1115
LAND/S 180	180	70	120	<div><div>1042 758</div><div>520 1280</div></div>	44	22	4	540	105	198	155	1000	1165
LAND/S 200	200	70	120	<div><div>1042 958</div><div>520 1480</div></div>	48	24	4	540	105	218	155	1050	1205
LAND/S 230	230	70	120	<div><div>1215 1085</div><div>694 1606</div></div>	56	28	4	540	107	248	155	1170	1310
LAND/S 250	250	80	150	<div><div>1325 1175</div><div>803 1697</div></div>	60	30	5	1000	110	268	155	1240	1380
LAND/S 280	280	80	150	<div><div>1615 1185</div><div>1094 1706</div></div>	68	34	5	1000	110	298	155	1360	1495
LAND/S 300	300	80	150	<div><div>1615 1385</div><div>1094 1906</div></div>	72	36	5	1000	110	318	155	1400	1525

KING/DT para tratores de 90 - 180 Cv

Índice

Destroçador reforçado, recomendado para triturar erva, canas e para manutenção de terrenos não cultivados. (até Ø10cm). Para tratores com potências entre 90 e 180Cv.

Sugestão de Apresentação
















STRENX[®] PERFORMANCE STEEL HARDDOX[®] WEAR PLATE

Características de série:

- Acoplamento aos 3 pontos fixo central, Cat. II
- Chassi duplo (em STRENX / HARDDOX)
- Martelos em aço forjado endurecido tipo "T2" ou com lâminas "YT2"
- Contra lâminas substituíveis
- Tensor automático das correias
- PTO 1000 rpm
- Transmissão por correias duplas
- Rolo nivelador traseiro regulável em altura Ø 220 mm, com limpeza automática
- Caixa de engrenagem com roda livre (veio de entrada 1" 3/4 Z6)
- Tampa traseira ajustável - para inspeção
- Proteção frontal anti projeções - Corrente
- Proteções de prevenção de acidentes de acordo com as diretivas CE

Opções:

Conjunto de 2 rodas direcionais
Conjunto de 3 rodas direcionais (Mod. 320)
Patins em Hardox ajustáveis em altura
Tampa de abrir hidráulica
Conta horas
Embraiagem centrífuga dupla
Kit de sinalização rodoviária com luzes
Sistema de flutuação automática
Cardan 80/1000 N (lado do trator 1"3/4 Z20)
Cardan 80/1000 N (lado do trator 1"3/4 Z6)
Cardan 80/1000 N (lado do trator 1"3/8 Z6)
Cardan 80/1000 N (lado do trator 1"3/8 Z21)

Mod.													
	cm	Min	Max	mm	nº	nº	nº	PTO	A	B	C	min	max
KING/DT 200	200	90	180	1000 1000	48	24	4+4	1000	82	230	155	1260	1590
KING/DT 270	270	90	180	1350 1350	64	32	4+4	1000	82	300	155	1500	1830
KING/DT 320	320	90	180	1600 1600	80	40	4+4	1000	82	350	155	1690	2090

LAND/P para tratores de 100 - 300 Cv

Índice

Destroçador reforçado, com sistema dobrável hidráulico do chassi para transporte. Recomendado para triturar erva, canas e para manutenção de terrenos não cultivados. Para tratores com potências entre 100 e 300Cv.

Sugestão de Apresentação
















Características de série:

- Acoplamento aos 3 pontos fixo, Cat. II-III
- Rolos niveladores traseiros reguláveis em altura Ø 194 mm, com limpeza automática (Mod. 400)
- Contra lâminas substituíveis
- Transmissão dupla
- Caixa de engrenagem com roda livre (veio de entrada 1" 3/4, Z6)
- Ganchos de segurança para transporte rodoviário
- Chassi duplo (em STREX / HARDOX)
- Martelos em aço forjado endurecido tipo "T2" ou com lâminas "YT2"
- Proteções de prevenção de acidentes de acordo com as diretivas CE
- Tampas traseiras ajustáveis - para inspeção
- Rolos niveladores traseiros reguláveis em altura Ø 220 mm, com limpeza automática (Mod. 500-600)
- Acoplamento aos 3 pontos central
- Blindagem das polias em aço
- Sistema de flutuação
- Equipamento de iluminação traseira
- Proteção frontal anti projeções - Corrente
- PTO 1000 rpm

Opções:

Conjunto de 4 Rodas direcionais
 Patins em Hardox ajustáveis em altura
 Conta horas
 Tampa de abrir hidráulica
 Embraiagem centrífuga dupla
 Disco hidráulico para corte de erva
 Segunda linha de contra lâminas
 Suporte de estacionamento para máquina dobrada (apenas versão com rolos)
 Cardan P 600N (lado do trator 1"3/4 Z20)
 Cardan P 600N (lado do trator 1"3/4 Z6)
 Cardan P 600N (lado do trator 1"3/8 Z6)
 Cardan P 600N (lado do trator 1"3/8 Z21)

Mod.													
	cm	Min	Max	mm	n°	n°	n°	PTO	A	B	C	min	max
LAND/P 400	400	100	250	2000 2000	96	48	4+4	1000	230	245/435	150	2530	3050
LAND/P 500	500	140	300	2500 2500	120	60	5+5	1000	280	245/535	150	3090	3570
LAND/P 600	600	180	300	3000 3000	144	72	5+5	1000	330	245/635	150	3600	4070

DESTROÇADORES - GAMA TDF - multiusos

Para tratores de 25 - 200 Cv.- (Ø de 2 - 12cm)

CATÁLOGO



INDICE

Destroçadores multiusos para tratores de 25 - 200 Cv.

Modelo:


TA/K	25 - 50 Cv.
TA/LI	35 - 70 Cv.
TA/L	35 - 70 Cv.
TA/MI	50 - 90 Cv.
TA/M	50 - 90 Cv.
TA	60 - 110 Cv.
TA/S	60 - 110 Cv.
TA/P	80 - 200 Cv.
TA/PS	90 - 200 Cv.

TA/K para tratores de 25 - 50 Cv

Índice

Destroçador multiusos. Recomendado para tritar ervas e ramos (até Ø 2cm). Ideal para limpeza de valetas, bermas, aterros e terrenos inclinados. Para tratores com potências entre 25 e 50Cv.

Sugestão de Apresentação

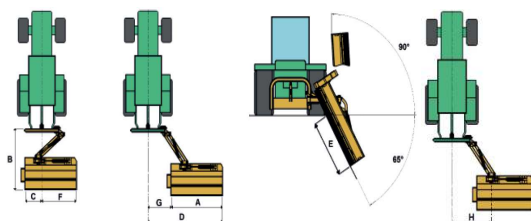


Características de série:









- Acoplamento aos 3 pontos Cat. I
- Descentramento hidráulico com válvula de segurança
- Patins
- Sistema hidráulico com flutuação e válvula de segurança
- Cardan
- PTO 540 rpm
- Proteções de prevenção de acidentes de acordo com as diretivas CE
- Caixa de engrenagem com roda livre
- Tensor automático das correias
- Desacoplamento automático com dispositivo de segurança
- Rolo nivelador traseiro regulável em altura Ø 114 mm, com limpeza automática
- Martelos em aço forjado endurecido tipo "G" ou com lâminas "YG"
- O trator deve estar equipado com 2 linhas hidráulicas de duplo efeito

Opções:

Distribuidor de duplo efeito com 2 alavancas e cabos
Cardan duplo grande angular



Mod.	A	B	C	D	E	F	G	H
cm	cm	cm	cm	cm	cm	cm	cm	cm
TA/K 115	115	120	51	157	73	65	42	84
TA/K 125	125	125	60	170	83	65	45	87
TA/K 145	145	125	60	190	103	85	45	87


Mod.									
	cm	Min	Max	n°	n°	n°	PTO	min	max
TA/K 115	115	25	50	32	64	2	540	300	345
TA/K 125	125	25	50	34	68	2	540	310	355
TA/K 145	145	25	50	40	80	2	540	330	375

TA/LI para tratores de 35 - 70 Cv

Índice

Destroçador multiusos. Recomendado para triturar ervas e ramos (até Ø3-4cm). Ideal para limpeza de valetas, bermas, aterros e terrenos inclinados. Para tratores com potências entre 35 e 70Cv.

Sugestão de Apresentação

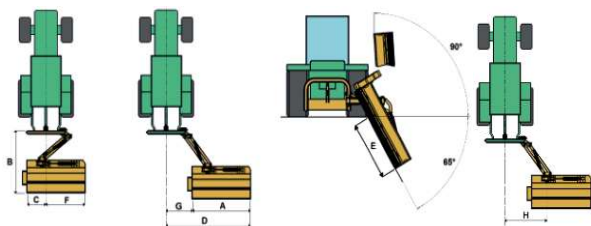


Características de série:









- Acoplamento aos 3 pontos Cat. I com sistema de flutuação e dispositivo de segurança
- Descentramento hidráulico com válvula de segurança
- Rolo nivelador traseiro regulável em altura Ø 139 mm, com limpeza automática
- Cardan reforçado
- PTO 540 rpm
- Proteções de prevenção de acidentes de acordo com as diretivas CE
- Caixa de engrenagem com roda livre
- Sistema hidráulico com flutuação e válvula de segurança
- Contra lâminas
- Martelos em aço forjado endurecido tipo "L" ou com lâminas "YL"
- O trator deve estar equipado com 2 linhas hidráulicas de duplo efeito

Opções:

Dispositivo anti choque
Patins em Hardox
Distribuidor de duplo efeito com 2 alavancas e cabos
Cardan duplo homocinético 60/1750



Mod.	A	B	C	D	E	F	G	H
	cm	cm	cm	cm	cm	cm	cm	cm
TA/LI 135	135	157	61	195	92	74	60	103
TA/LI 145	145	157	61	205	102	84	60	103
TA/LI 160	160	157	61	220	117	99	60	103


Mod.								
	cm	Min Max	n°	n°	n°	PTO	min	max
TA/LI 135	135	35 70	12	36	3	540	435	515
TA/LI 145	145	35 70	14	42	3	540	445	525
TA/LI 160	160	35 70	14	42	3	540	460	540

TA/L para tratores de 35 - 70 Cv

Índice

Destroçador multiusos. Recomendado para triturar ervas e ramos (até Ø 3-4cm). Ideal para limpeza de valetas, bermas, aterros e terrenos inclinados. Para tratores com potências entre 35 e 70Cv.

Sugestão de Apresentação

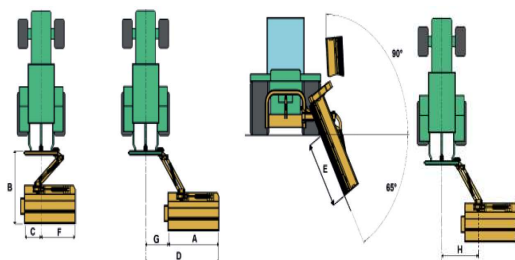


Características de série:

- Caixa de engrenagem exterior para maior descentramento
- Caixa de engrenagem com roda livre
- Sistema hidráulico com flutuação e válvula de segurança
- Contra lâminas
- Martelos em aço forjado endurecido tipo "L" ou com lâminas "YL"
- O trator deve estar equipado com 2 linhas hidráulicas de duplo efeito
- Acoplamento aos 3 pontos Cat. I com sistema de flutuação e dispositivo de segurança
- Descentramento hidráulico com válvula de segurança
- Rolo nivelador traseiro regulável em altura Ø 139 mm, com limpeza automática
- Cardan reforçado
- PTO 540 rpm
- Proteções de prevenção de acidentes de acordo com as diretivas CE

Opções:

Dispositivo anti choque
Patins em Hardox
Distribuidor de duplo efeito com 2 alavancas e cabos
Cardan duplo homocinético 60/1750



Mod.	A	B	C	D	E	F	G	H
	cm	cm	cm	cm	cm	cm	cm	cm
TA/L 115	115	157	26	215	110	89	100	105
TA/L 135	135	157	26	235	130	109	100	105
TA/L 145	145	157	26	245	140	119	100	105

Mod.									
	cm	Min	Max	n°	n°	n°	PTO	min	max
TA/L 115	115	35	70	10	30	3	540	395	485
TA/L 135	135	35	70	12	36	3	540	425	505
TA/L 145	145	35	70	14	42	3	540	450	530

TA/MI para tratores de 50 - 90 Cv

Índice

Destroçador multiusos. Recomendado para tritar ervas, restos das podas e ramos (até Ø 4-5cm). Ideal para limpeza de valetas, bermas, aterros e terrenos inclinados. Para tratores com potências entre 50 e 90Cv.

Sugestão de Apresentação

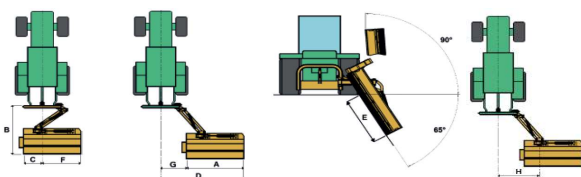


Características de série:









- Acoplamento aos 3 pontos Cat. II com sistema de flutuação e dispositivo de segurança (Cat. I sob consulta)
- Caixa de engrenagem com roda livre
- Descentramento hidráulico com válvula de segurança
- Sistema hidráulico com flutuação e válvula de segurança
- Martelos em aço forjado endurecido tipo "P" ou com lâminas "YP"
- Cardan reforçado
- O trator deve estar equipado com 2 linhas hidráulicas de duplo efeito
- Canto direito arredondado
- Tensor automático das correias
- Chassi duplo (em STRENX / HARDOX)
- Rolo nivelador traseiro regulável em altura Ø 139 mm, com limpeza automática
- Contra lâminas
- PTO 540 rpm
- Proteções de prevenção de acidentes de acordo com as diretivas CE

Opções:

Dispositivo anti choque
Patins em Hardox
Acoplamento aos 3 pontos Cat. I
Distribuidor de duplo efeito com 2 alavancas e cabos
Kit de sinalização rodoviária com luzes
Cardan duplo homocinético 60/1750



Mod.	A	B	C	D	E	F	G	H
cm	cm	cm	cm	cm	cm	cm	cm	cm
TA/MI 145	145	167	54	228	102	91	83	126
TA/MI 160	160	167	54	243	117	106	83	126
TA/MI 180	180	167	54	263	137	126	83	126
TA/MI 200	200	167	54	283	157	146	83	126

Mod.		 HP							
	cm	Min	Max	n°	n°	n°	PTO	min	max
TA/MI 145	145	50	90	14	42	3	540	585	695
TA/MI 160	160	50	90	14	42	3	540	620	730
TA/MI 180	180	50	90	16	48	3	540	660	770
TA/MI 200	200	50	90	18	54	3	540	685	795

TA/M para tratores de 50 - 90 Cv

Índice

Destroçador multiusos. Recomendado para triturar ervas, restos das podas e ramos (até Ø 4-5cm). Ideal para limpeza de valetas, bermas, aterros e terrenos inclinados. Para tratores com potências entre 50 e 90Cv.

Sugestão de Apresentação

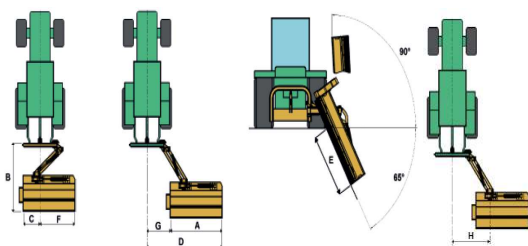


Características de série:









- Acoplamento aos 3 pontos Cat. II com sistema de flutuação e dispositivo de segurança (Cat. I sob consulta)
- Canto direito arredondado
- Tensor automático das correias
- Chassi duplo (em STREX / HARDOX)
- Rolo nivelador traseiro regulável em altura Ø 139 mm, com limpeza automática
- Contra lâminas
- PTO 540 rpm
- Proteções de prevenção de acidentes de acordo com as diretivas CE
- Caixa de engrenagem exterior para maior descentramento
- Caixa de engrenagem com roda livre
- Descentramento hidráulico com válvula de segurança
- Sistema hidráulico com flutuação e válvula de segurança
- Martelos em aço forjado endurecido tipo "P" ou com lâminas "YP"
- Cardan reforçado
- O trator deve estar equipado com 2 linhas hidráulicas de duplo efeito

Opções:

Dispositivo anti choque
 Patins em Hardox
 Acoplamento aos 3 pontos Cat. I
 Distribuidor de duplo efeito com 2 alavancas e cabos
 Kit de sinalização rodoviária com luzes
 Cardan duplo homocinético 60/1750



Mod.	A	B	C	D	E	F	G	H
cm	cm	cm	cm	cm	cm	cm	cm	cm
TA/M 145	145	167	16	266	140	129	121	126
TA/M 160	160	167	16	281	155	144	121	126
TA/M 180	180	167	16	301	175	164	121	126
TA/M 200	200	167	16	321	195	184	121	126

Mod.		 HP							
	cm	Min	Max	n°	n°	n°	PTO	min	max
TA/M 145	145	50	90	14	42	3	540	610	720
TA/M 160	160	50	90	14	42	3	540	640	750
TA/M 180	180	50	90	16	48	3	540	680	790
TA/M 200	200	50	90	18	54	3	540	720	830

TA para tratores de 60 - 110 Cv**Índice**

Destroçador multiusos. Recomendado para tritar ervas, restos das podas e ramos (até Ø 7-8cm). Ideal para limpeza de valetas, bermas, aterros e terrenos inclinados. Para tratores com potências entre 60 e 110Cv.

Sugestão de
Apresentação

**Características de série:**

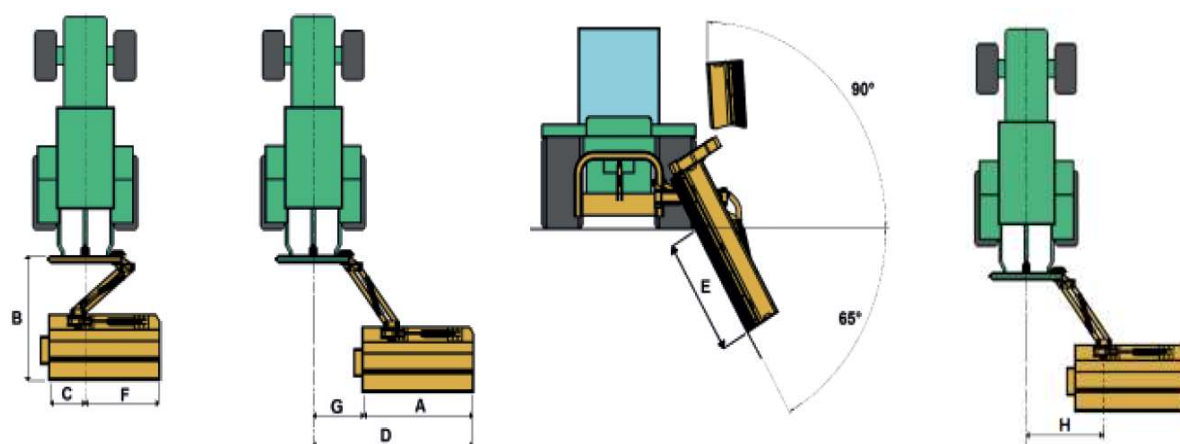
- Acoplamento aos 3 pontos Cat. II com sistema de flutuação e dispositivo de segurança
- Descarga traseira ajustável
- Descentramento hidráulico com válvula de segurança
- Sistema hidráulico com flutuação e válvula de segurança
- Tensor automático das correias
- Contra lâminas
- PTO 540 rpm
- Proteções de prevenção de acidentes de acordo com as diretivas CE
- Canto direito arredondado
- Caixa de engrenagem com roda livre
- Chassi duplo (em STRENX / HARDOX)
- Rolo nivelador traseiro regulável em altura Ø 159 mm, com limpeza automática
- Martelos em aço forjado endurecido tipo "A" ou com lâminas "YA"
- Cardan reforçado
- O trator deve estar equipado com 2 linhas hidráulicas de duplo efeito

Opções:









Dispositivo anti choque
Patins em Hardox
Conta horas
Distribuidor de duplo efeito com 2 alavancas e cabos
Versão esquerda
Sistema frontal anti projeções - Corrente e borracha (Mod. 160-200)
Sistema frontal anti projeções - Corrente e borracha (Mod. 220-250)
Kit de sinalização rodoviária com luzes
Cardan duplo homocinético 80/1750

Nota: Consultar medidas e especificações na página seguinte

TA medidas e especificações:



Mod.	A	B	C	D	E	F	G	H
	cm	cm	cm	cm	cm	cm	cm	cm
TA 160	160	170	59	240	113	101	80	127
TA 180	180	170	59	260	133	121	80	127
TA 200	200	170	59	280	153	141	80	127
TA 220	220	170	59	300	173	161	80	127
TA 250	250	170	59	330	203	191	80	127

Mod.	 ↔	 HP							
	cm	Min	Max	n°	n°	n°	PTO	min	max
TA 160	160	60	110	14	42	4	540	780	885
TA 180	180	60	110	16	48	4	540	815	925
TA 200	200	60	110	18	54	4	540	855	975
TA 220	220	60	110	20	60	4	540	900	1030
TA 250	250	60	110	22	66	4	540	980	1110

TA/S para tratores de 60 - 110 Cv

[Índice](#)

Destroçador multiusos. Recomendado para tritar ervas, restos das podas e ramos (até Ø 7-8cm). Ideal para limpeza de valetas, bermas, aterros e terrenos inclinados. Para tratores com potências entre 60 e 110Cv.

Sugestão de Apresentação



Características de série:

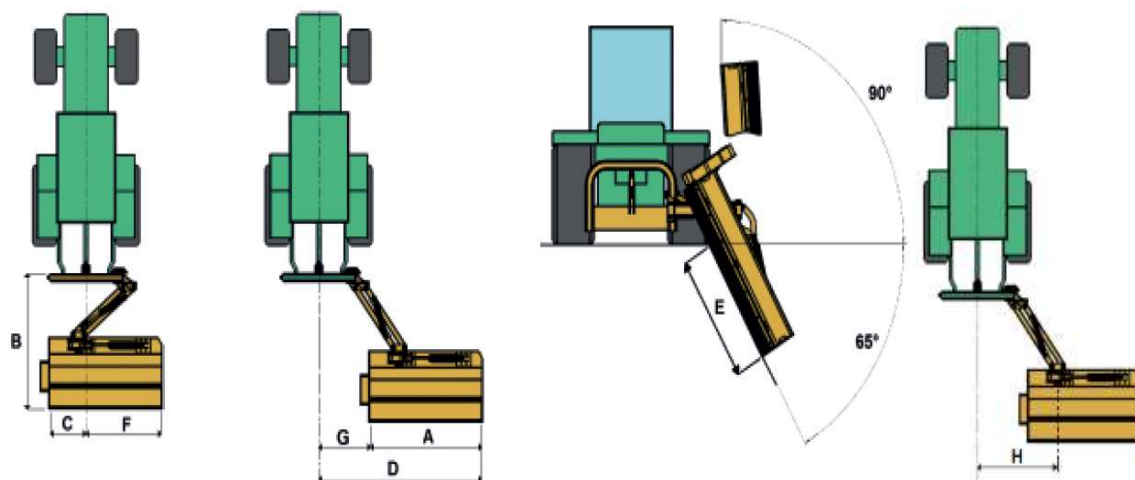
- Acoplamento aos 3 pontos Cat. II com sistema de flutuação e dispositivo de segurança
- Canto direito arredondado
- Caixa de engrenagem com roda livre
- Chassi duplo (em STRENX / HARDOX)
- Rolo nivelador traseiro regulável em altura Ø 159 mm, com limpeza automática
- Martelos em aço forjado endurecido tipo "A" ou com lâminas "YA"
- Cardan reforçado
- O trator deve estar equipado com 2 linhas hidráulicas de duplo efeito
- Caixa de engrenagem exterior para maior descentramento
- Descarga traseira ajustável
- Descentramento hidráulico com válvula de segurança
- Sistema hidráulico com flutuação e válvula de segurança
- Tensor automático das correias
- Contra lâminas
- PTO 540 rpm
- Proteções de prevenção de acidentes de acordo com as diretivas CE

Opções:









Dispositivo anti choque
Patins em Hardox
Conta horas
Distribuidor de duplo efeito com 2 alavancas e cabos
Sistema frontal anti projeções – Corrente e borracha (Mod. 160-200)
Sistema frontal anti projeções – Corrente e borracha (Mod. 220)
Kit de sinalização rodoviária com luzes
Cardan duplo homocinético 80/1750

Nota: Consultar medidas e especificações na página seguinte

TA/S medidas e especificações:



Mod.	A	B	C	D	E	F	G	H
	cm	cm	cm	cm	cm	cm	cm	cm
TA/S 160	160	170	17	283	151	143	123	129
TA/S 180	180	170	17	303	174	163	123	129
TA/S 200	200	170	17	323	194	183	123	129
TA/S 220	220	170	17	343	214	203	123	129

Mod.									
	cm	Min	Max	n°	n°	n°	PTO	min	max
TA/S 160	160	60	110	14	42	4	540	810	915
TA/S 180	180	60	110	16	48	4	540	845	955
TA/S 200	200	60	110	18	54	4	540	885	1005
TA/S 220	220	60	110	20	60	4	540	925	1055

TA/MF para tratores de 90 – 160 Cv

Índice

Destroçador multiusos reforçado. Recomendado para triturar ervas, ramos e mato (Ø 4-5cm). Ideal para trabalhos exigentes em valetas, bermas, aterros e terrenos inclinados. Para tratores com potências entre 90 e 160Cv.

Sugestão de Apresentação



Características de série:

- Acoplamento aos 3 pontos Cat. I e II reversível
- Descentramento hidráulico com válvula de segurança
- Rolo nivelador traseiro regulável em altura Ø 139 mm, com limpeza automática
- Chassi duplo (em STRENX / HARDOX)
- Tensor automático das correias
- Patins
- Duplo dispositivo anti choque patenteado
- Sistema frontal anti projeções - Corrente e borracha
- Cilindro hidráulico para a regulação da altura do destroçador, com válvula de bloqueio
- PTO 1000 rpm
- Proteções de prevenção de acidentes de acordo com as diretivas CE
- Canto direito arredondado
- Caixa de engrenagem e veio de transmissão com dupla roda livre
- Sistema hidráulico com flutuação e válvula de segurança
- Contra lâminas
- Martelos em aço forjado endurecido tipo "P" ou com lâminas "YP"
- O trator deve estar equipado com 2 linhas hidráulicas de duplo efeito







Opções:

Patins em Hardox

Kit de sinalização rodoviária com luzes

Engate adicional aos 3 pontos - montagem frontal e traseira

Cardan 80/1000 (1"-3/8 Z6 lado do tractor)

Mod.	 Working width	 Power		 Hammers P	 Blades YP	 Belts	 Weight	
		min	max				min	max
TA/MF 160	160	90	160	14	42	4	1050	1420
TA/MF 180	180	90	160	16	48	4	1100	1470
TA/MF 200	200	90	160	18	54	4	1150	1520
TA/MF 220	220	90	180	20	60	4	1200	1570

TA/P para tratores de 80 – 200 Cv**Índice**

Destroçador multiusos reforçado. Recomendado para triturar ervas, ramos e mato (até Ø 12cm). Ideal para trabalhos exigentes em valetas, bermas, aterros e terrenos inclinados. Para tratores com potências entre 80 e 200Cv.

Sugestão de
Apresentação



STRENX PERFORMANCE STEEL **HARDOX** WEAR PLATE

**Características de série:**

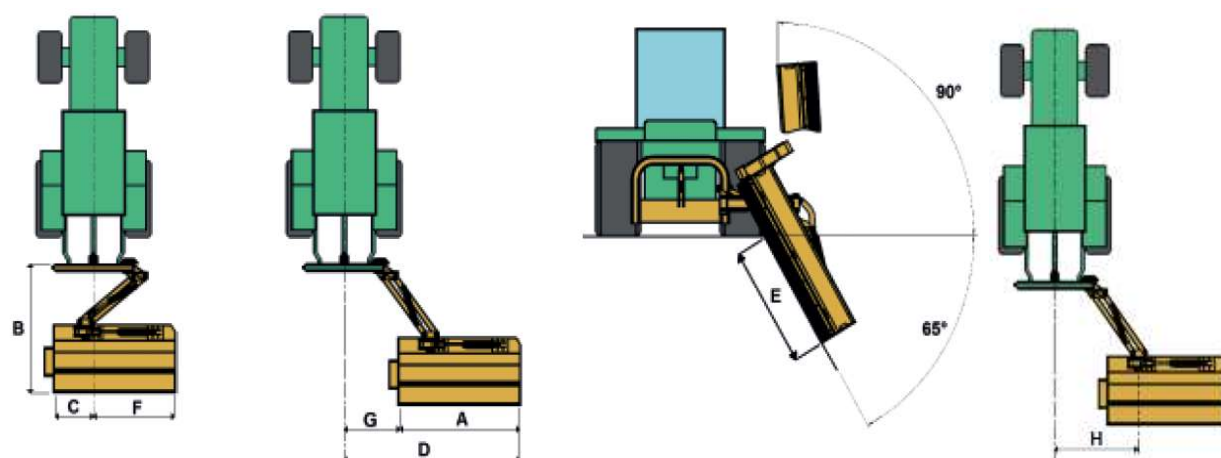
- Acoplamento aos 3 pontos Cat. II com sistema de flutuação e dispositivo de segurança
- Descarga traseira ajustável
- Descentramento hidráulico com válvula de segurança
- Rolo nivelador traseiro regulável em altura Ø 159 mm, com limpeza automática
- Chassi duplo (em STRENX / HARDOX)
- Tensor automático das correias
- PTO 540 rpm
- Proteções de prevenção de acidentes de acordo com as diretivas CE
- Canto direito arredondado
- Caixa de engrenagem com roda livre (veio de entrada 1" 3/4)
- Sistema hidráulico com flutuação e válvula de segurança
- Contra lâminas
- Cardan reforçado
- Martelos em aço forjado endurecido tipo "A" ou com lâminas "YA"
- O trator deve estar equipado com 2 linhas hidráulicas de duplo efeito

Opções:

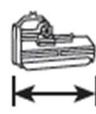





Dispositivo anti choque
Patins em Hardox
Cavilhas Cat. III
Conta horas
Distribuidor de duplo efeito com 2 alavancas e cabos
Versão esquerda
Sistema frontal anti projeções - Corrente e borracha (Mod. 160-200)
Sistema frontal anti projeções - Corrente e borracha (Mod. 220-250)
Kit de sinalização rodoviária com luzes
Cardan duplo homocinético 90/1800

Nota: Consultar medidas e especificações na página seguinte

TA/P medidas e especificações:



Mod.	A	B	C	D	E	F	G	H
	cm	cm	cm	cm	cm	cm	cm	cm
TA/P 160	160	203	57	238	104	103	78	134
TA/P 180	180	203	57	258	124	123	78	134
TA/P 200	200	203	57	278	144	143	78	134
TA/P 220	220	203	57	298	164	163	78	134
TA/P 250	250	203	57	328	194	193	78	134


Mod.									
	cm	Min	Max	n°	n°	n°	PTO	min	max
TA/P 160	160	80	200	14	42	5	540	940	1095
TA/P 180	180	85	200	16	48	5	540	990	1145
TA/P 200	200	85	200	18	54	5	540	1040	1195
TA/P 220	220	85	200	20	60	5	540	1090	1245
TA/P 250	250	100	200	22	66	5	540	1155	1310

TA/PS para tratores de 90 - 200 Cv

[Índice](#)

Destroçador multiusos reforçado. Recomendado para triturar ervas, ramos e mato (até Ø 12cm). Ideal para trabalhos exigentes em valetas, bermas, aterros e terrenos inclinados. Para tratores com potências entre 90 e 200Cv.

Sugestão de Apresentação



Características de série:

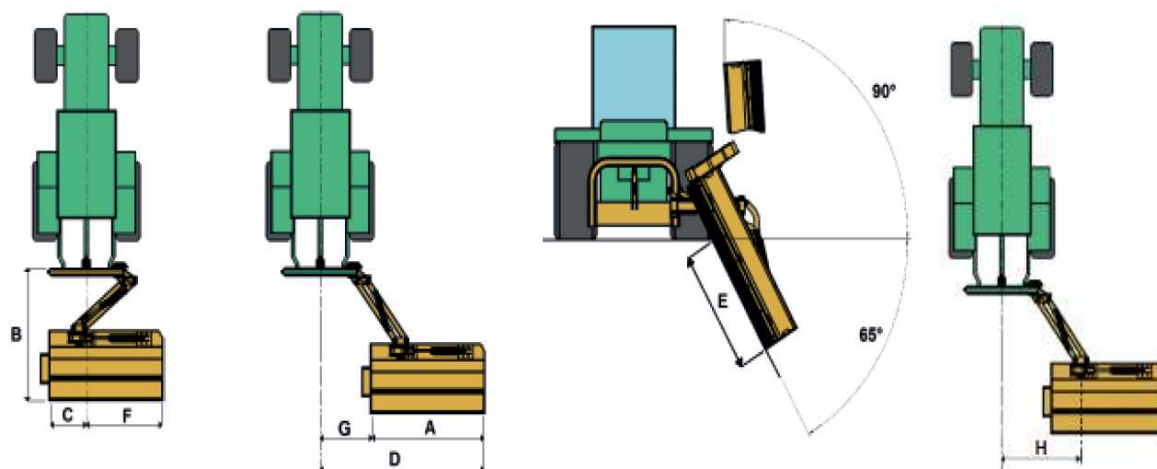
- Acoplamento aos 3 pontos Cat. II com sistema de flutuação e dispositivo de segurança
- Canto direito arredondado
- Caixa de engrenagem com roda livre (veio de entrada 1" 3/4)
- Sistema hidráulico com flutuação e válvula de segurança
- Contra lâminas
- Descarga traseira ajustável
- Martelos em aço forjado endurecido tipo "A" ou com lâminas "YA"
- O trator deve estar equipado com 2 linhas hidráulicas de duplo efeito
- Caixa de engrenagem exterior para maior descentramento
- Tensor automático das correias
- Descentramento hidráulico com válvula de segurança
- Rolo nivelador traseiro regulável em altura Ø 159 mm, com limpeza automática
- Chassi duplo (em STREX / HARDOX)
- Cardan reforçado
- PTO 540 rpm
- Proteções de prevenção de acidentes de acordo com as diretivas CE

Opções:

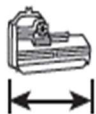







Dispositivo anti choque
Patins em Hardox
Cavilhas Cat. III
Conta horas
Distribuidor de duplo efeito com 2 alavancas e cabos
Versão esquerda
Sistema frontal anti projeções - Corrente e borracha (Mod. 180-200)
Sistema frontal anti projeções - Corrente e borracha (Mod. 220-250)
Kit de sinalização rodoviária com luzes
Cardan duplo homocinético 90/1800

Nota: Consultar medidas e especificações na página seguinte

TA/PS medidas e especificações:



Mod.	A	B	C	D	E	F	G	H
	cm	cm	cm	cm	cm	cm	cm	cm
TA/PS 180	180	203	17	297	164	163	117	133
TA/PS 200	200	203	17	317	184	183	117	133
TA/PS 220	220	203	17	337	204	203	117	133
TA/PS 250	250	203	17	367	234	233	117	133

Mod.									
	cm	HP		n°	n°	n°	PTO	min	max
TA/PS 180	180	90	200	16	48	5	540	1015	1185
TA/PS 200	200	100	200	18	54	5	540	1060	1230
TA/PS 220	220	100	200	20	60	5	540	1110	1280
TA/PS 250	250	100	200	22	66	5	540	1175	1345

DESTROÇADORES - GAMA TDF – florestais

Para tratores de 60 - 350 Cv.- (Ø de 15 - 50cm)

CATÁLOGO



INDICE

Destroçadores florestais para tratores de 60 - 350 Cv.

Modelo:


KX	60 - 110 Cv.
ECF/MD	80 - 160 Cv.
EFX/MD	80 - 160 Cv.
ECF	110 - 200 Cv.
EFX	110 - 200 Cv.
ECF/DT	110 - 250 Cv.
EFX/DT	120 - 250 Cv.
FOREST PRO	180 - 350 Cv.

KX para tratores de 60 - 110 Cv

[Índice](#)

Destroçador florestal equipado com martelos fixos. Recomendado para tritar ramos, mato e troncos (até Ø 15cm). Para tratores com potências entre 60 e 110 Cv.

Sugestão de Apresentação











Características de série:

- Acoplamento aos 3 pontos fixo, Cat. I-II
- Caixa de engrenagem com dupla roda livre e veio de entrada 1" 3/8 Z6
- Patins ajustáveis em altura em Hardox
- Rotor Ø 360 mm
- Martelos fixos com pontas de carboneto de tungsténio ou lâminas fixas
- Proteções de prevenção de acidentes de acordo com as diretivas CE
- Tampa de abertura hidráulica
- Tensor automático das correias
- Chassi duplo (em STREX / HARDOX)
- Contra-lâminas
- PTO 540 rpm (1000 rpm mediante pedido)

Opções:

Tombar ramos
Tombar ramos hidráulico
Cardan 80/1000 N (lado do trator 1"3/8 Z6)

Mod.												
	cm	Min	Max	mm	n°	n°	PTO	A	B	C	min	max
KX 150	150	60	110	750 750	48	4	540 (1000)	105	180	96	690	810
KX 170	170	60	110	850 850	54	4	540 (1000)	105	200	96	770	890
KX 190	190	60	110	950 950	60	4	540 (1000)	105	220	96	850	970

ECF/MD para tratores de 80 - 160 Cv

Índice

Destroçador florestal equipado com martelos oscilantes. Recomendado para triturar ramos, mato e troncos (até Ø 15-18cm). Para tratores com potências entre 80 e 160 Cv.

Sugestão de Apresentação



Características de série:

- Acoplamento aos 3 pontos fixo, Cat. I-II
- Caixa de engrenagem com dupla roda livre e veio de entrada 1" 3/4 Z6
- Patins ajustáveis em altura em Hardox
- Rotor Ø 440 mm
- Martelos em aço forjado endurecido
- Proteções de prevenção de acidentes de acordo com as diretivas CE
- Tampa de abertura hidráulica
- Tensor automático das correias
- Chassi duplo (em STRENX / HARDOX)
- Contra-lâminas
- PTO 1000 rpm (540 rpm mediante pedido)

Opções:

Tomba-ramos
 Tomba-ramos hidráulico
 Conta-horas
 Embraiagem centrífuga
 Guias de proteção (frontais e traseiras)
 Cardan 80/1000 N (lado do trator 1"3/4 Z20)
 Cardan 80/1000 N (lado do trator 1"3/4 Z6)
 Cardan 80/1000 N (lado do trator 1"3/8 Z6)
 Cardan 80/1000 N (lado do trator 1"3/8 Z21)

Mod.												
	cm	Min	Max	mm	n°	n°	PTO	A	B	C	min	max
ECF/MD 140	140	80	140	680 720	24	4	1000 (540)	120	175	130	1070	1270
ECF/MD 160	160	90	140	680 920	28	4	1000 (540)	120	195	130	1150	1355
ECF/MD 180	180	90	140	880 920	32	4	1000 (540)	120	215	130	1240	1445
ECF/MD 200	200	90	160	880 1120	36	5	1000 (540)	120	235	130	1320	1535
ECF/MD 220	220	90	160	1080 1120	40	5	1000 (540)	120	255	130	1405	1625

EFX/MD para tratores de 80 - 160 Cv

Índice

Destroçador florestal equipado com martelos fixos. Recomendado para triturar ramos, mato e troncos (até Ø 20cm). Para tratores com potências entre 80 e 160 Cv.

Sugestão de Apresentação











Características de série:

- Acoplamento aos 3 pontos fixo, Cat. I-II
- Caixa de engrenagem com dupla roda livre e veio de entrada 1" 3/4 Z6
- Patins em Hardox ajustáveis em altura
- Rotor Ø 440 mm
- Martelos fixos com pontas de carboneto de tungsténio
- Proteções de prevenção de acidentes de acordo com as diretivas CE
- Tampa de abertura hidráulica
- Tensor automático das correias
- Chassi duplo (em STRENX / HARDOX)
- Contra lâminas
- PTO 1000 rpm (540 rpm mediante pedido)

Opções:

Tomba ramos
 Tomba ramos hidráulico
 Conta horas
 Embraiagem centrífuga
 Guias de proteção (frontais e traseiras)
 Cardan 80/1000 N (lado do trator 1"3/4 Z20)
 Cardan 80/1000 N (lado do trator 1"3/4 Z6)
 Cardan 80/1000 N (lado do trator 1"3/8 Z6)
 Cardan 80/1000 N (lado do trator 1"3/8 Z21)
 Cardan 80/1000 N com embraiagem (lado do trator 1"3/4 Z20)
 Cardan 80/1000 N com embraiagem (lado do trator 1"3/4 Z6)
 Cardan 80/1000 N com embraiagem (lado do trator 1"3/8 Z6)
 Cardan 80/1000 N com embraiagem (lado do trator 1"3/8 Z21)

Mod.												
	cm	Min	Max	mm	n°	n°	PTO	A	B	C	min	max
EFX/MD 140	140	80	140	680 720	36	4	1000 (540)	120	175	130	1090	1290
EFX/MD 160	160	90	140	680 920	42	4	1000 (540)	120	195	130	1165	1370
EFX/MD 180	180	90	140	880 920	42	4	1000 (540)	120	215	130	1230	1435
EFX/MD 200	200	90	160	880 1120	44	5	1000 (540)	120	235	130	1290	1505
EFX/MD 220	220	90	160	1080 1120	48	5	1000 (540)	120	255	130	1370	1590

ECF para tratores de 110 - 200 Cv

Índice

Destroçador florestal equipado com martelos oscilantes. Recomendado para triturar ramos, mato e troncos (até Ø 25cm). Para tratores com potências entre 110 e 200 Cv.

Sugestão de Apresentação

STRENX
PERFORMANCE STEEL

HARDOX
WEAR PLATE












Características de série:

- Acoplamento aos 3 pontos fixo, Cat. II
- Caixa de engrenagem com veio de entrada 1" 3/4 Z6
- Contra lâminas
- Chassi duplo (em STRENX / HARDOX)
- Tensor automático das correias
- PTO 1000 rpm
- Proteções de prevenção de acidentes de acordo com as diretivas CE
- Patins ajustáveis em altura
- Tampa de abertura hidráulica
- Transmissão por correias
- Rotor Ø 520 mm
- Martelos em aço forjado endurecido
- Para o uso frontal, especifique no pedido

Opções:

Tomba ramos
Tomba ramos hidráulico
Conta horas
Caixa de engrenagem com roda livre (veio de entrada 1" 3/4 Z6) *
Embraiagem centrífuga
Garras para tampa de abertura traseira
Garras para tomba ramos
Cardan P 600 (lado do trator 1"3/4 Z20)
Cardan P 600 (lado do trator 1"3/4 Z6)
Cardan P 600 (lado do trator 1"3/8 Z6)
Cardan P 600 (lado do trator 1"3/8 Z21)
Cardan P600 com roda livre esquerda (lado do trator 1"3/4 Z20) **
Cardan P600 com roda livre esquerda (lado do trator 1"3/4 Z6) **
Cardan P600 com roda livre esquerda (lado do trator 1"3/8 Z6) **
Cardan P600 com roda livre esquerda (lado do trator 1"3/8 Z21) **

*Necessário quando a máquina funciona montada na parte traseira; **Para utilização frontal

Mod.												
	cm	Min	Max	mm	n°	n°	PTO	A	B	C	min	max
ECF 180	180	110	200	900 900	32	5	1000	125	220	146	1930	2400
ECF 200	200	110	200	1000 1000	36	5	1000	125	240	146	2050	2500
ECF 220	220	130	200	1100 1100	39	5	1000	125	260	146	2170	2650

EFX para tratores de 110 - 200 Cv

Índice

Destroçador florestal equipado com martelos fixos. Recomendado para tritar ramos, mato e troncos (até Ø 30cm). Para tratores com potências entre 110 e 200 Cv.

Sugestão de Apresentação



STRENX[®] HARDOX[®]
PERFORMANCE STEEL WEAR PLATE












Características de série:

- Acoplamento aos 3 pontos fixo, Cat. II
- Caixa de engrenagem com veio de entrada 1" 3/4 Z6
- Contra lâminas
- Chassi duplo (em STRENX / HARDOX)
- Tensor automático das correias
- PTO 1000 rpm
- Proteções de prevenção de acidentes de acordo com as diretivas CE
- Patins ajustáveis em altura
- Tampa de abertura hidráulica
- Transmissão por correias
- Rotor Ø 520 mm
- Martelos fixos com pontas de carboneto de tungsténio
- Para uso frontal, especifique no pedido

Opções:

Tomba ramos
Tomba ramos hidráulico
Conta horas
Caixa de engrenagem com roda livre (veio 1" 3/4 Z6) *
Garras para tampa de abertura traseira
Garras para tomba ramos
Embraiagem centrífuga
Cardan P600 com embraiagem (lado do trator 1"3/4 Z20)
Cardan P600 com embraiagem (lado do trator 1"3/4 Z6)
Cardan P600 com embraiagem (lado do trator 1"3/8 Z6)
Cardan P600 com embraiagem (lado do trator 1"3/8 Z21)

*Necessário quando a máquina funciona montada na parte traseira

Mod.												
	cm	Min	Max	mm	n°	n°	PTO	A	B	C	min	max
EFX 200	200	110	200	1000 1000	44	5	1000	125	240	146	1940	2500
EFX 220	220	130	200	1100 1100	48	5	1000	125	260	146	2040	2650

ECF/DT para tratores de 110 - 250 Cv

Índice

Destroçador florestal com transmissão dupla, equipado com martelos oscilantes. Recomendado para triturar ramos, mato e troncos (até Ø 30cm). Para tratores com potências entre 110 e 250 Cv.

Sugestão de Apresentação










Características de série:

- Acoplamento aos 3 pontos fixo, Cat. II-III
- Caixa de engrenagem com veio de entrada 1" 3/4 Z6
- Chassi duplo (em STREX / HARDOX)
- Transmissão por correias duplas
- Rotor Ø 520 mm
- PTO 1000 rpm
- Para uso frontal, especifique no pedido
- Patins ajustáveis em altura
- Tampa de abertura hidráulica
- Contra lâminas substituíveis
- Tensor automático das correias
- Martelos em aço forjado endurecido
- Cardan não incluído
- Proteções de prevenção de acidentes de acordo com as diretivas CE

Opções:

Tomba ramos
Tomba ramos hidráulico
Garras para tampa de abertura traseira
Garras para tomba ramos
Conta horas
Caixa de engrenagem com roda livre (veio 1" 3/4 Z6) *
Embraiagem centrífuga dupla
Cardan P 600 (lado do trator 1"3/4 Z20)
Cardan P 600 (lado do trator 1"3/4 Z6)
Cardan P 600 (lado do trator 1"3/8 Z6)
Cardan P 600 (lado do trator 1"3/8 Z21)
Cardan P600 com roda livre esquerda (lado do trator 1"3/4 Z20) **
Cardan P600 com roda livre esquerda (lado do trator 1"3/4 Z6) **
Cardan P600 com roda livre esquerda (lado do trator 1"3/8 Z6) **
Cardan P600 com roda livre esquerda (lado do trator 1"3/8 Z21) **

*Necessário quando a máquina funciona montada na parte traseira; **Para utilização frontal

Mod.												
	cm	Min	Max	mm	n°	n°	PTO	A	B	C	min	max
ECF/DT 200	200	110	250	<u>1000</u> <u>1000</u>	36	5+5	1000	123	250	130	2100	2450
ECF/DT 220	220	130	250	<u>1100</u> <u>1100</u>	39	5+5	1000	123	270	130	2250	2620
ECF/DT 250	250	130	250	<u>1250</u> <u>1250</u>	45	5+5	1000	123	290	130	2500	2880

EFX/DT para tratores de 120 - 250 Cv

Índice

Destroçador florestal com transmissão dupla, equipado com martelos fixos. Recomendado para triturar ramos, mato e troncos (até Ø 40cm). Para tratores com potências entre 120 e 250 Cv.

Sugestão de Apresentação



Características de série:

- Acoplamento aos 3 pontos fixo, Cat. II-III
- Chassi duplo (em STRENX / HARDOX)
- Transmissão por correias duplas
- Caixa de engrenagem com veio de entrada 1" 3/4 Z6
- Martelos fixos com pontas de carboneto de tungsténio
- PTO 1000 rpm
- Para uso frontal, especifique no pedido
- Patins ajustáveis em altura
- Contra lâminas
- Tensor automático das correias
- Tampa de abertura hidráulica
- Rotor Ø 520 mm
- Cardan não incluído
- Proteções de prevenção de acidentes de acordo com as diretivas CE

Opções:

Tomba-ramos
 Tomba-ramos hidráulico
 Garras para tampa de abrir traseira
 Garras para tomba-ramos
 Conta-horas
 Caixa de engrenagem com roda livre (veio 1" 3/4 Z6) *
 Embraiagem centrífuga dupla
 Cardan P 600 com embraiagem (lado do trator 1"3/4 Z20)
 Cardan P 600 com embraiagem (lado do trator 1"3/4 Z6)
 Cardan P 600 com embraiagem (lado do trator 1"3/8 Z6)
 Cardan P 600 com embraiagem (lado do trator 1"3/8 Z21)

*Necessário quando a máquina funciona montada na parte traseira

Mod.												
	cm	Min	Max	mm	nº	nº	PTO	A	B	C	min	max
EFX/DT 200	200	120	250	1000 1000	44	5+5	1000	123	250	130	2000	2350
EFX/DT 220	220	130	250	1100 1100	48	5+5	1000	123	270	130	2140	2510
EFX/DT 250	250	130	250	1250 1250	54	5+5	1000	123	290	130	2380	2760

FOREST PRO para tratores de 180 - 350 Cv

Índice

Destruador florestal com transmissão dupla, equipado com martelos fixos. Recomendado para triturar ramos, mato e troncos (até Ø 50cm). Para tratores com potências entre 180 e 350 Cv.

Sugestão de Apresentação





Características de série:

- Acoplamento aos 3 pontos fixo, Cat. II-III
- Chassi duplo (em STRENX / HARDOX)
- Sistema de alinhamento automático de transmissão e acoplamento aos 3 pontos
- Transmissão por correias duplas
- Contra lâminas substituíveis
- Rotor Ø 600 mm
- PTO 1000 rpm
- Proteções de prevenção de acidentes de acordo com as diretivas CE
- Patins em Hardox ajustáveis em altura
- Caixa de engrenagem com dupla roda livre e veio de entrada 1" 3/4 Z20
- Transmissão lateral dupla com embraiagem
- Tensor automático das correias duplo
- Tampa de abertura hidráulica
- Martelos fixos
- Cardan não incluído

Opções:

Tomba ramos hidráulico
 Garras para tomba ramos
 Garras para tampa de abertura traseira
 Conta horas
 Embraiagem centrífuga dupla
 Sistema de refrigeração da caixa de velocidades
 Cardan P600 com embraiagem (lado do trator 1"3/4 Z20)
 Cardan P600 com embraiagem (lado do trator 1"3/4 Z6)
 Cardan P600 com embraiagem (lado do trator 1"3/8 Z6)
 Cardan P600 com embraiagem (lado do trator 1"3/8 Z21)



Mod.												
	cm	Min	Max	mm	n°	n°	PTO	A	B	C	min	max
FOREST PRO 250	250	180	350	1250	54	5+5	1000	150	295	160	3270	3720

DESTROÇADORES - GAMA TDF - entrecepas

0

Para tratores de 30 - 100 Cv.

CATÁLOGO



INDICE**Destroçadores entrecepas para tratores de 30 - 100 Cv.**

Modelo:

[ECO sprint/easy](#) 30 – 80 Cv.[ECO sprint](#) 40 - 100 Cv.[ECO sprint/D](#) 50 - 100 Cv.[ECOROW](#)[ECOROW /D](#)[R.M. AD – TL](#)[R.M. 03 – TL](#)[SPEEDY – TL](#)[ECOLOGY – AD](#)[ECOLOGY](#)[ECO sprint/M](#)[R.M. - AD](#)[R.M.](#)[R.M. 03](#)[SPEEDY](#)

ECOsprint/easy para tratores de 30 - 80 Cv

[Índice](#)

Entrecepas hidráulico e ecológico, com uma ou duas cabeças de corte. Modelo especial para limpeza e manutenção de vinhas e pomares, evitando o uso de herbicidas. Para tratores com potências entre 30 e 80 Cv.

Sugestão de Apresentação




Características de série:

- Estrutura independente com acoplamento aos 3 pontos Cat I-II
- Ajuste manual de altura e inclinação
- Largura de corte com 75 cm
- Regulador de caudal
- Proteções de prevenção de acidentes de acordo com as diretivas CE
- Rodas de apoio reguláveis em altura (3 x)
- Descentramento manual
- Retorno mecânico com mola
- O trator deve estar equipado c/ 1x Distribuidor de Efeito Simples e linha de dreno

Opções:

Radiador de óleo
Cilindro hidráulico para descentramento com mangueiras
Cilindro hidráulico para ajuste de altura com mangueiras*
Cilindro hidráulico para ajuste de inclinação com mangueiras
Cilindro hidráulico para ajuste de contra-inclinações com mangueiras**
Rodas maciças de borracha, em substituição de rodas metálicas

*Para cada função hidráulica o trator deve ter 1 Distribuidor de Duplo Efeito

Mod.	 HP								
	Min	Max	cm	n°	mm	α°	mm	min	max
ECOSPRINT EASY 90-140	30	70	75	16	900 1400	55°	120	225	285
ECOSPRINT EASY 140-240	40	80	75	16	1400 2400	55°	120	255	315

ECOsprint para tratores de 40 - 100 Cv

Índice

Entrecepas hidráulico e ecológico equipado com quadro independente e sistema hidráulico, de uma cabeça de corte. Modelo especial para limpeza e manutenção de vinhas e pomares, evitando o uso de herbicidas. Para tratores com potências entre 40 e 100 Cv.

Sugestão de Apresentação













Características de série:

- Estrutura independente com acoplamento aos 3 pontos Cat I-II
- Cilindro hidráulico para ajuste de descentramento
- Cilindro hidráulico para ajuste de inclinação
- Largura de corte com 75 cm
- Bomba Dupla
- Distribuidor ON/OFF do motor, com cabo de aço
- Cardan não incluído
- Proteções de prevenção de acidentes de acordo com as diretivas CE
- Rodas de apoio reguláveis em altura (3 x)
- Cilindro hidráulico para ajuste em altura
- Retorno mecânico com mola
- Sistema hidráulico independente
- Tanque de óleo
- PTO 540 rpm
- O trator deve estar equipado com 3 distribuidores de duplo efeito

Opções:

ON/OFF elétrico
Radiador de óleo
Kit de 3 cabos para ajuste de funções
Kit de 4 cabos para ajuste de funções (para ajuste de contra-inclinações) (1)
Cilindro hidráulico para ajuste de contra-inclinações com mangueiras*
Comandos elétricos, 4 funções, com Joystick e electroválvulas
Comandos elétricos, 5 funções, com Joystick e electroválvulas (para kit contra-inclinações) (2)
Rodas maciças de borracha, em substituição de rodas metálicas
Cardan 50/800 N

* O trator deve estar equipado c/ 1 distribuidor adicional de duplo efeito

Mod.	 HP								
	Min	Max	cm	n°	mm	α°	cm	min	max
ECOSPRINT 90-140	40	100	75	16		-5° → + 45°	10	460	540
ECOSPRINT 140-240	50	100	75	16		-5° → + 65°	15	500	580

ECO sprint/D para tratores de 50 - 100 Cv

[Índice](#)

Entrecepas ecológico, ajustável hidráulicamente, equipado com quadro independente e sistema hidráulico, com duas cabeças de corte. Modelo especial para limpeza e manutenção de vinhas e pomares, evitando o uso de herbicidas. Para tratores com potências entre 50 e 100 Cv.

Sugestão de Apresentação













Características de série:

- Rodas de apoio reguláveis em altura (3 x)
- Comandos eletro-hidráulicos com joystick
- Cilindro hidráulico para ajuste em altura
- Retorno mecânico com mola
- Sistema hidráulico independente
- Tanque de óleo
- PTO 540 rpm
- Proteções de prevenção de acidentes de acordo com as diretivas CE
- Radiador de óleo
- Cilindro hidráulico para ajuste de descentramento
- Cilindro hidráulico para ajuste de inclinação
- Cabeça de corte dupla com 75 cm de comprimento
- Bomba Tripla
- Interruptor ON/OFF
- Cardan não incluído

Opções:

Rodas de borracha, em substituição de rodas metálicas
Kit Joystick 10 funções (Kit de ajuste de contra-inclinação, incluído)
Cardan 50/800 N

Mod.	 HP		 cm	 n°	 mm	 α°	 cm	 min	 max
ECOSPRINT/D 180-320	50	100	75 x 2	16 + 16	 800 800 1600 1600	-5° → +45°	10	740	780
ECOSPRINT/D 230-400	50	100	75 x 2	16 + 16	 1150 1150 2000 2000	-5° → +65°	15	780	820

Entrecepas ecológico, ajustável hidráulicamente, projetado para aplicação de discos estrela ou discos de dedo. Modelo especial para limpeza, aterrar ou desaterrar as cepas e manutenção de vinhas e pomares, evitando o uso de herbicidas.

Sugestão de Apresentação







Características de série:

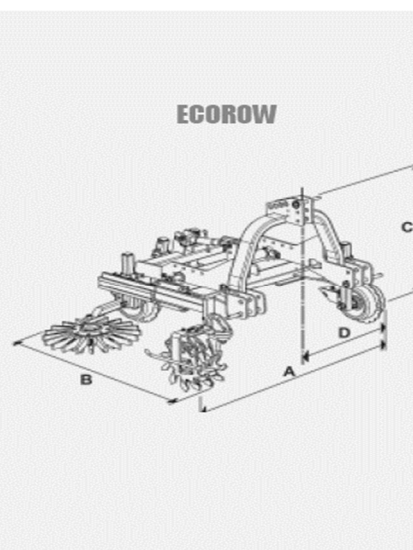
- Acoplamento aos 3 pontos reversível, Cat. I-II
- Guias deslizantes em perfil extrudado
- Rodas metálicas de suporte
- Proteções de prevenção de acidentes de acordo com as diretivas CE
- Cilindro hidráulico para ajuste de largura
- Cilindro hidráulico independente para ajuste de largura
- Kit de discos estrela em Hardox (x 2,3,4,5)

Opções:

Cilindro hidráulico para ajuste de altura com mangueiras
 Cilindro hidráulico para ajuste de inclinação com mangueiras
 Kit de proteção de pedras
 Kit de pesos (25 kg)
 Rodas metálicas de suporte com dentes (x3)
 Rodas de borracha (x2)
 Rodas de borracha (x2) + roda de metal com dentes (x1)
 Disco de dedo Ø 54 mm vermelho (DURO)
 Disco de dedo Ø 70 mm vermelho (DURO)
 Disco de dedo Ø 54 mm amarelo (SOFT)
 Disco de dedo Ø 70 mm amarelo (SOFT)
 Disco de dedo Ø 100 mm amarelo (SOFT)
 Kit joystick 3 funções com eletroválvulas

Serie V		A*		B	C	D	
		Min cm	Max cm				
ECOROW	2	153	205	135	130	73	15
ECOROW	3	160	213	135	130	73	22
ECOROW	4	160	213	135	130	73	29
ECOROW	5	160	213	135	130	73	36

Serie F		A*		B	C	D	
		Min cm	Max cm				
ECOROW	2	220	305	135	130	107	15
ECOROW	3	227	312	135	130	107	22
ECOROW	4	220	305	135	130	107	29
ECOROW	5	227	312	135	130	107	36



Entrecepas ecológico, ajustável hidráulicamente, projetado para aplicação de discos estrela ou discos de dedo. Modelo especial para limpeza, aterrar ou desaterrar as cepas e manutenção de vinhas e pomares, evitando o uso de herbicidas.

Sugestão de Apresentação







Características de série:

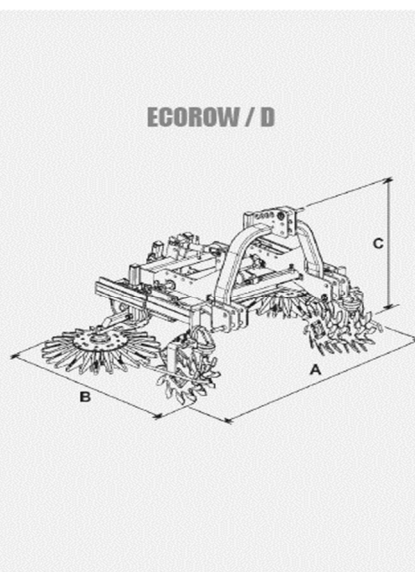
- Acoplamento de 3 pontos reversível, Cat. I-II
- Guias deslizantes em perfil extrudado
- Kit de discos estrela em Hardox (x 2,3,4,5)
- Cilindro hidráulico para ajuste de largura
- Rodas metálicas de suporte
- Proteções de prevenção de acidentes de acordo com as diretivas CE

Opções:

Cilindro hidráulico para ajuste de altura com mangueiras
 Cilindro hidráulico para ajuste de inclinação com mangueiras
 Kit de proteção de pedras
 Kit de pesos (50 kg)
 Rodas metálicas com dentes (x2)
 Rodas de borracha (x2)
 Disco de dedo Ø 54 mm vermelho (DURO)
 Disco de dedo Ø 70 mm vermelho (DURO)
 Disco de dedo Ø 54 mm amarelo (SOFT)
 Disco de dedo Ø 70 mm amarelo (SOFT)
 Disco de dedo Ø 100 mm amarelo (SOFT)
 Kit joystick 3 funções com eletroválvulas (abertura/fecho e altura)
 Kit joystick 3 funções com eletroválvulas (abertura/fecho e inclinações)
 Kit joystick 5 funções com eletroválvulas

Serie V		A*		B	C	
		Min	Max			
	n°	cm	cm	cm	cm	cm
ECOROW/D	2+2	160	265	135	130	15+15
ECOROW/D	3+3	175	280	135	130	22+22
ECOROW/D	4+4	160	265	135	130	29+29
ECOROW/D	5+5	175	280	135	130	36+36

Serie F		A*		B	C	
		Min	Max			
	n°	cm	cm	cm	cm	cm
ECOROW/D	2+2	225	395	135	130	15+15
ECOROW/D	3+3	240	410	135	130	22+22
ECOROW/D	4+4	225	395	135	130	29+29
ECOROW/D	5+5	240	410	135	130	36+36



Disco destroçador para ligação ao sistema hidráulico do trator. Modelo especial com sistema de retorno mecânico para limpeza e manutenção de vinhas e pomares em geral, evitando o uso de herbicidas.

Sugestão de Apresentação



Características de série:

- Acoplamento de 3 pontos com estrutura independente, Cat. I-II
- Descentramento manual
- Ajuste manual de altura
- Motor hidráulico com mangueiras
- Proteções de prevenção de acidentes de acordo com as diretivas CE
- Disco de Ø 650 mm
- Ajuste manual de inclinação
- Retorno mecânico com mola
- Regulador de caudal

Opções:

Radiador de óleo

Descentramento hidráulico com mangueiras

Rodas de borracha








Disco de Ø 450 mm

O trator deve estar equipado c/ 1 distribuidor de efeito simples e linha de dreno

Recomendado para plantas adultas (> 5 anos)

Distância mín. de 100cm entre as plantas (ou opção extra de disco de 450mm.)

Velocidade de avanço: 1 - 2 Km/h

Mod.	 HP							
	Min	Max	cm	nº	mm	α°	min	max
R.M. AD - TL 90-140	40	100	65	2	900 1400	-45° → + 45°	225	255
R.M. AD - TL 140-240	50	100	65	2	1400 2400	-45° → + 65°	255	285

Disco destroçador com sistema hidráulico independente. Modelo especial com sistema de retorno mecânico para limpeza e manutenção de vinhas e pomares em geral, evitando o uso de herbicidas.

Sugestão de Apresentação










Características de série:

- Acoplamento de 3 pontos com estrutura independente, Cat. I-II
- Descentramento hidráulico
- Ajuste manual da altura do disco
- Retorno mecânico com mola
- Disco de Ø 650 mm
- Tanque de óleo
- PTO 540 rpm
- Proteções de prevenção de acidentes de acordo com as diretivas CE
- Rodas de apoio reguláveis em altura
- Ajuste manual da inclinação do disco
- Ajuste mecânico da articulação
- Cilindro com mangueiras hydr. para controlo do retorno
- Implemento hidráulico independente
- Distribuidor ON/OFF do motor, com cabo de aço
- Cardan não incluído

Opções:

ON/OFF elétrico
Radiador de óleo
Kit de cabos para operar o descentramento
Kit de controlo de cabo de aço para acionamento manual do dispositivo de retorno
Cilindro hidráulico para ajuste de articulação com mangueiras hydr.
Cilindro hidráulico para ajuste de articulação com distribuidor e cabos de aço
Rodas de borracha
Disco de Ø 450 mm
Cardan 50/1000 N

O trator deve estar equipado com 2 distribuidores de duplo efeito. Recomendado para plantas adultas (> 5 anos). Distância mín. de 100cm entre as plantas (ou opção extra de disco de 450mm) Velocidade de avanço: 1 - 2 Km/h

Mod.	 HP		 cm	 n°	 mm	 α°	 min	 max
	Min	Max						
R.M. 03 - TL 90/140	40	100	65	2	<div>900</div> <div>1400</div>	-90° → + 60°	470	530
R.M. 03 - TL 140/240	50	100	65	2	<div>1400</div> <div>2400</div>	-90° → + 60°	510	570

Entrecepas, ajustável hidráulicamente, equipado com quadro independente e sistema hidráulico, com uma cabeça de corte. Modelo especial para limpeza e manutenção de vinhas e pomares, evitando o uso de herbicidas.

Sugestão de Apresentação



Características de série:

- Acoplamento de 3 pontos com estrutura independente, Cat. I-II
- Descentramento hidráulico
- Ajuste manual de altura do destroçador com mangueiras
- Distribuidor e comando remoto para acionamento manual do dispositivo de retorno
- Implemento hidráulico independente
- Tanque de óleo
- Válvula de segurança no implemento do dispositivo de retorno
- Cardan não incluído
- Proteções de prevenção de acidentes de acordo com as diretivas CE
- Rodas de apoio reguláveis em altura
- Cilindro hidráulico para ajuste de inclinação
- Dispositivo de recuo automático
- Largura de corte 600 mm
- Bomba dupla
- Distribuidor ON/OFF do motor, com cabo de aço
- PTO 540 rpm
- O trator deve estar equipado com 2 distribuidores de duplo efeito

Opções:


Radiador de óleo com termostato
Destroçador com largura de corte de 80 cm
Kit de cabos para operar o descentramento
Kit de cabos para ajuste hidráulico de inclinação
Cilindro hidráulico para ajuste de articulação com mangueiras hydr.
Cilindro hidráulico para ajuste de articulação com distribuidor e cabos de aço
Comandos elétricos com Joystick
Rodas de borracha
Cardan 50/1000 N

Velocidade de avanço: 2 - 3 Km/h

Mod.	HP							
	Min	Max	cm	n°	mm	α°	min	max
SPEEDY/TL 140-240	50	100	60	10	1400 2400	-5° → +65°	570	630

Modelo especial com sistema de retorno mecânico para limpeza e manutenção de vinhas e pomares, evitando o uso de herbicidas. Para montagem nos destroçadores AF, AF/L, TFB/Y e TFB/C.

Sugestão de
Apresentação



Características de série:

- Cobertura completa do rotor
- Ajuste manual de inclinação
- Motor hidráulico com mangueiras
- Ajuste manual de altura
- Válvula para ajuste de velocidade
- Proteções de prevenção de acidentes de acordo com as diretivas CE

Opções:

Cilindro hidráulico para ajuste de inclinação com mangueiras

Versão para acionamento pelo sistema hidráulico do trator

Não recomendado para terrenos irregulares

Modelo especial com sistema de retorno mecânico para limpeza e manutenção de vinhas e pomares, evitando o uso de herbicidas. Para montagem nos destroçadores AF, AF/L, TFB/Y e TFB/C.

Sugestão de
Apresentação

**Características de série:**

- Cobertura completa do rotor
- Ajuste manual de inclinação
- Tanque de óleo
- Distribuidor ON/OFF do motor, com cabo de aço
- Ajuste manual de altura
- Implemento hidráulico independente
- Válvula para ajuste de velocidade
- Proteções de prevenção de acidentes de acordo com as diretivas CE

Opções:

ON/OFF elétrico

Radiador de óleo

Cilindro hidráulico para ajuste de inclinação com mangueiras

Cilindro hidráulico para ajuste de inclinação com distribuidor e cabo (para TFB/Y e TFB/C)


Versão com sistema hidráulico independente (reservatório, distribuidores)

Não recomendado para terrenos irregulares

ECOsprint/M

Modelo especial com sistema de “swing” hidráulico para limpeza e manutenção de vinhas e pomares, evitando o uso de herbicidas. Para montagem nos destroçadores AF/L, TFB/Y e TFB/C.

Sugestão
Apresentação



Características de série:

- Suporte de montagem para destruidor
- Cilindro hidráulico para ajuste de inclinação
- Largura de corte com 75 cm
- Bomba Dupla
- Distribuidor ON/OFF do motor, com cabo de aço
- O trator deve estar equipado com 2 distribuidores de duplo efeito (com 3 distr. se estiver equipado com descentramento hidráulico)
- Cilindro hidráulico para ajuste em altura
- Retorno mecânico com mola
- Sistema hidráulico independente
- Tanque de óleo
- Proteções de prevenção de acidentes de acordo com as diretivas CE
- Proteções de prevenção de acidentes de acordo com as diretivas CE

Opções:

ON/OFF elétrico

Radiador de óleo

Kit de cabos para ajuste hidráulico de inclinação

(1) kit de cabo para ajuste de altura

Comandos elétricos, 4 funções, com Joystick e eletroválvulas

Comando elétrico c Joystick, c/ distribuidor e eletroválvulas (para ajuste do descentramento)

Largura de trabalho: 25 - 30 cm

Não recomendado para terrenos irregulares

Disco destroçador para ligação ao sistema hidráulico do tractor. Para limpeza e manutenção de vinhas e pomares, evitando o uso de herbicidas. Para montagem nos destroçadores AF, AF/L, TFB/Y e TFB/C.

Sugestão de
Apresentação



Características de série:

- Ajuste manual de inclinação
- Retorno mecânico por mola
- Motor hidráulico com mangueiras e engates rápidos
- Proteções de prevenção de acidentes de acordo com as diretivas CE
- Ajuste manual de altura
- Disco de Ø 650 mm
- O tractor deve estar equipado com 1 ligação de óleo de simples efeito com linha de dreno
-

Opções:

Disco de Ø 450 mm
Válvula de ajuste de caudal

O tractor deve estar equipado c/ 2 distribuidores de duplo efeito

Recomendado para plantas adultas (> 5 anos)

Espaço mínimo entre plantas 100cm (ou opção: disco 450mm)

Velocidade de avanço: 1 - 2 Km/h.

Disco destroçador Entrecepas, implemento hidráulico com dispositivo de rotação mecânico para montagem nos destroçadores AF, AF/L, TFB/Y e TFB/C. Para limpeza e manutenção de vinhas e pomares, evitando o uso de herbicidas.

Sugestão de
Apresentação

**Características de série:**

- Ajuste manual de inclinação
- Retorno mecânico por mola
- Implemento hidráulico independente
- Distribuidor ON/OFF do motor, com cabo de aço
- Ajuste manual de altura
- Disco de Ø 650 mm
- Tanque de óleo de 50 litros
- Proteções de prevenção de acidentes de acordo com as diretivas CE

Opções:

ON/OFF elétrico
Disco de Ø 450 mm
Radiador de óleo

Recomendado para plantas adultas (> 5 anos)

Espaço mínimo entre plantas 100cm (ou opção: disco 450mm)

Velocidade de avanço: 1 - 2 Km/h.

Disco destroçador Entrecepas, implemento hidráulico com dispositivo de rotação mecânico para montagem nos destroçadores AF, AF/L, TFB/Y e TFB/C. Para limpeza e manutenção de vinhas e pomares, evitando o uso de herbicidas.

Sugestão de
Apresentação

**Características de série:**

- Ajuste manual de inclinação
- Ajuste mecânico da articulação
- Disco de Ø 650 mm
- Implemento hidráulico independente
- Distribuidor ON/OFF do motor, com cabo de aço
- Ajuste manual de altura
- Retorno mecânico por mola
- Cilindro com mangueiras hidr. para controlo do dispositivo de balanço
- Tanque de óleo de 50 litros
- Proteções de prevenção de acidentes de acordo com as diretivas CE

Opções:

ON/OFF elétrico

Radiador de óleo

Cilindro hidráulico para ajuste de articulação com mangueiras hidr.

Cilindro hidráulico para ajuste de articulação com distribuidor e cabos de aço

Kit de comando de cabo de aço para desvio manual do dispositivo de balanço

Disco de Ø 450 mm

Recomendado para plantas adultas (> 5 anos)

Espaço mínimo entre plantas 100cm (ou opção: disco 450mm)

Velocidade de avanço: 1 - 2 Km/h.

Entrecepas equipado com implemento hidráulico com dispositivo de rotação hidráulico para montagem nos destroçadores TFB/Y e TFB/C. Para limpeza e manutenção de vinhas e pomares, evitando o uso de herbicidas.

Sugestão de
Apresentação



Características de série:

- Destroçador com ajuste de inclinação hidráulico com distribuidor e cabos de aço
- Ajuste manual da articulação do braço
- Distribuidor e comando remoto para desvio manual do dispositivo de balanço
- Martelos em aço forjado endurecido tipo “G1”
- Bomba dupla
- Distribuidor ON/OFF do motor, com cabo de aço
- Proteções de prevenção de acidentes de acordo com as diretivas CE
- Ajuste manual de altura do destroçador
- Dispositivo de recuo automático
- Largura de corte 600 mm
- Implemento hidráulico independente
- Tanque de óleo de 80 litros
- Válvula de segurança no implemento do dispositivo de balanço

Opções:

Radiador de óleo

Cilindro hidráulico para ajuste de articulação com mangueiras hydr.

Cilindro hidráulico para ajuste de articulação com distribuidor e cabos de aço*

Destroçador com largura de corte de 80 cm

Comando elétrico das funções hidráulicas

Comando elétrico das funções hidráulicas (para ajuste de descentramento)

*a ser acrescentado mesmo se operado eletricamente com joystick

Velocidade de avanço: 2 - 3 Km/h.

DESTROÇADORES - GAMA TDF – limpa bermas de braço

Para tratores de 20 - 150 Cv.

CATÁLOGO



INDICE

Destroçadores limpa bermas de braço para tratores de 20 - 150 Cv.

Modelo:

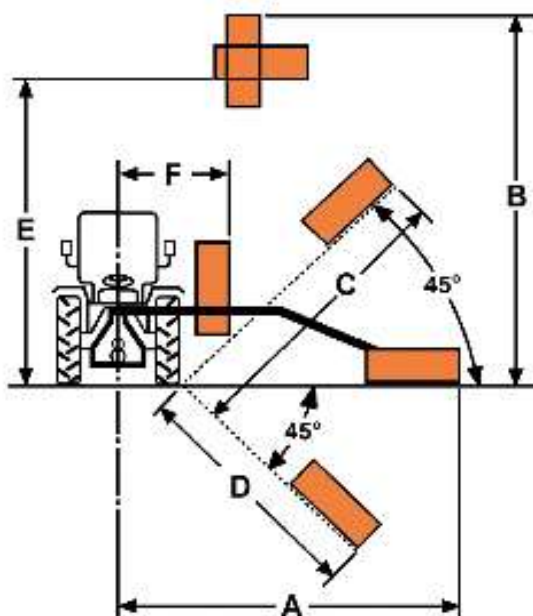
FB/X	18 - 30 Cv.
FB/G	18 - 30 Cv.
FB/G	25 - 50 Cv.
FB/PG SX	25 - 50 Cv.
FB/ARC STX	60 - 90 Cv.
FB/P	50 - 85 Cv.
FB/P TPS	60 - 100 Cv.
FB/P	70 - 100 Cv.
FB/P	70 - 140 Cv.
FB/P SA	90 - 150 Cv.
FB/P A.H.G.	90 - 150 Cv.
FB/T	100 - 150 Cv.
FB/PG	100 - 150 Cv.

FB/X para tratores de 20 - 30 Cv

Índice

Modelo corta sebes compacto. Adequado para tratores de 20 a 30 Cv.

Sugestão de Apresentação










Características de série:

- Acoplamento aos 3 pontos Cat. I
- Barras estabilizadoras de fixação
- Comandos por cabos com 4 alavancas
- Possibilidade de montagem frontal ou reversível (especificar no pedido)
- Bomba de acoplamento direto-PTO do trator (sem eixo de transmissão)
- 15 Cv disponíveis no rotor
- Barra de corte de 150 cm com placa articulada
- Proteções de prevenção de acidentes de acordo com as diretivas CE

Opções:

Conjunto de rodas direcionais de apoio
Radiador de óleo
Comandos elétricos (ON/OFF) com Joystick e arranque elétrico do motor
Comandos eletro-hidráulicos "Load Sensing" com Joystick e ON/OFF do motor elétrico
Kit câmara com ecrã (visão da cabeça de corte)
Indicador de inclinações (apenas com Load Sensing)
Cabeça de corte com 6 lâminas – 123 cm (máx. Ø 3 cm)
Cabeça de corte com 3 discos – 123 cm (máx. Ø 6 cm)
Cabeça de corte com 2 discos – 105 cm (máx. Ø 2 cm)
Acoplamentos rápidos (para corta-sebes e Opções)
Acoplamentos rápidos (para Opções)

Mod.		 HP			 Min	 PTO	A	B	C	D	E	F	 Kg	
	cm	Min	Max		LT	Kg	cm	cm	cm	cm	cm	cm	Kg	
FB/X	150	20	30	360°	40	550	540	350	450	300	300	320	50	275

FB/G para tratores de 20 - 50 Cv**Índice**

Modelo compacto para cortar relva e arbustos. Adequado para tratores de 20 a 50 Cv.

Sugestão de
Apresentação

**Características de série:**

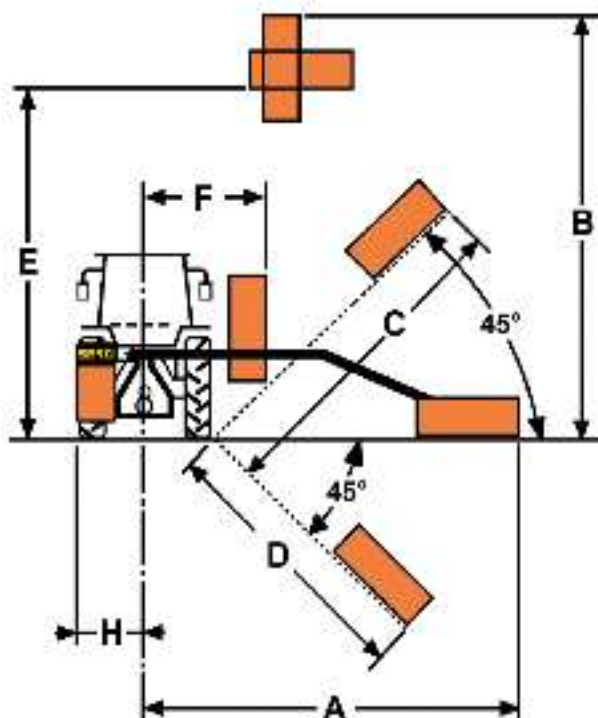
- Acoplamento aos 3 pontos Cat. I
- Barras estabilizadoras de fixação
- Rolo nivelador regulável em altura na cabeça de corte
- Possibilidade de montagem frontal, reversa ou esquerda (especificar no pedido)
- Dispositivo de desbloqueio mecânico (Mod. 250)
- Destroçador 60 cm (Mod. 250)
- Sistema flutuante no primeiro braço e no rotor
- Cardan não incluído
- Dimensões mínimas em posição de transporte: 130 cm. (Mod. 250) e 160 cm. (Mod. 300-380)
- Radiador de óleo (apenas na versão "S")
- Rotação reversível do rotor
- Lâminas articuladas tipo "Y" (máx. Ø 2 cm)
- Comandos por cabos com 4 alavancas
- Desbloqueio hidráulico com válvula ajustável (Mod. 300-380)
- Destroçador 80 cm (Mod. 300-380)
- Tampa frontal removível
- Proteção de borracha frontal e traseira da cabeça de corte
- Proteções de prevenção de acidentes de acordo com as diretivas CE









Nota: Consultar Opções, medidas e especificações na página seguinte

FB/G: Opções, medidas e especificações:

Opções:

Conjunto de rodas direcionais de apoio
Para-choques traseiro com kit de sinalização rodoviária com luzes LED
Radiador de óleo (Características de série para versão "S")
Cabeça do destroçador de 80 cm. (Mod. 250 S)
Cabeça do destroçador de 100 cm. (Mod. 300 S-380 S)
Suspensão pneumática do primeiro braço
Suspensão eletro-hidráulica dos braços, apenas para "Load Sensing"
Comandos elétricos (ON/OFF) com Joystick e arranque elétrico do motor
Comandos elétricos "Load Sensing" com Joystick e arranque elétrico do motor
Funções de comando do ecrã
Comando de inclinação com ecrã incluído (apenas com Load Sensing)
Cabeça de corte com 2 discos - 105 cm (máx. Ø 2 cm) (Mod. 250)
Cabeça de corte com 3 discos - 130 cm (máx. Ø 2 cm) (Mod. 300-380)
Cabeça de corte com barra de 150 cm , motor e mangueiras
Cabeça de corte com 6 lâminas de 123 cm (máx. Ø 3 cm.) com mangueiras
Cabeça de corte com 3 discos Ø 500 – 123 cm (máx Ø 6 cm) com mangueiras
Acoplamentos rápidos (para corta-sebes e Opções)
Acoplamentos rápidos (para Opções)
Cardan 40/800 N



Mod.									A	B	C	D	E	F	H	
	cm	Min	Max		LT	n°	Kg	PTO	cm	cm	cm	cm	cm	cm	cm	Kg
FB/G 250	60	20	30	190°	70	24	800	540	250	310	200	185	260	75	55	315
FB/G 250 S	60	20	30	190°	70	24	800	540	250	310	200	185	260	75	55	350
FB/G 300	80	25	40	190°	95	32	900	540	310	380	250	240	290	110	50	480
FB/G 300 S	80	25	40	190°	95	32	900	540	310	380	250	240	290	110	50	510
FB/G 380	80	30	50	190°	95	32	940	540	390	460	330	320	370	110	50	490
FB/G 380 S	80	30	50	190°	95	32	940	540	390	460	330	320	370	110	50	550

FB/PG SX para tratores de 40 - 90 Cv**Índice**

Modelo compacto para cortar relva e arbustos, com braços centrais giratórios e geometria paralela. Adequado para tratores de 40-90 Cv.

Sugestão de
Apresentação

**Características de série:**

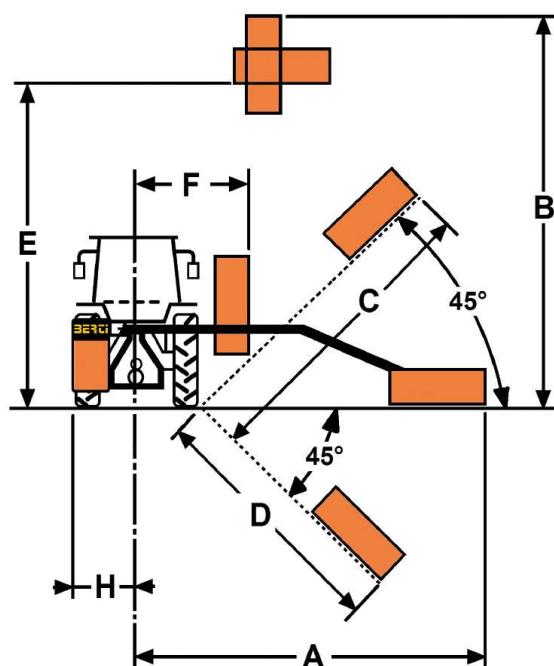
- Acoplamento aos 3 pontos Cat. II. (Cat. I no Mod. 320)
- Estrutura central de braços giratórios de 90°
- Barras estabilizadoras de fixação
- Destroçador 100 cm, tipo “Medium” (Mod. 440-480)
- Rolo nivelador regulável em altura na cabeça de corte
- Comandos por cabos com 5 alavancas
- Sistema flutuante no primeiro braço e no rotor
- Cardan não incluído
- Dimensões mínimas em posição de transporte: 195 cm
- Proteções de prevenção de acidentes de acordo com as diretivas CE
- Radiador de óleo
- Geometria paralela da armação dos braços
- Destroçador 80 cm, tipo “Light” (Mod. 320)
- Rotação reversível do rotor
- Lâminas articuladas tipo “Y” (máx. Ø 2 cm)
- Desbloqueio hidráulico com válvula ajustável
- Tampa frontal removível
- Proteção de borracha frontal e traseira da cabeça de corte
- Para-choques traseiro com kit de sinalização rodoviária com luzes LED (Mod. 440-480)









Nota: Consultar Opções, medidas e especificações na página seguinte

FB/PG SX: Opções, medidas e especificações:

Opções:

Para-choques traseiro com kit de sinalização rodoviária com luzes LED (Mod. 320)
Cabeça de corte de 100 cm (Mod. 320)
Cabeça de corte de 120 cm (Mod. 440-480)
Suspensão pneumática dos braços
Suspensão eletro-hidráulica dos braços, apenas para "Load Sensing"
Comandos elétricos (ON/OFF) com Joystick e arranque elétrico do motor
Comandos elétricos "Load Sensing" com Joystick e arranque elétrico do motor
Versão esquerda
Versão frontal
Kit câmara com ecrã (visão da cabeça de corte)
Cortador de disco com 3 discos. 130 cm (máx. Ø 2 cm)
Cabeça de corte com barra de 150 cm com motor e mangueiras
Cabeça de corte com 6 lâminas de 123 cm (máx. Ø 3 cm) com mangueiras (Mod. 320)
Cabeça de corte com 8 lâminas de 160 cm (máx. Ø 3 cm) com mangueiras (Mod. 440-480)
Cabeça de corte com 3 discos Ø 500 – 123 cm (máx. Ø 6 cm) com mangueiras (Mod. 320)
Cabeça de corte com 4 discos Ø 500- 160 cm (máx. Ø 6 cm) com mangueiras (Mod. 440-480)
Tesoura de poda de 150 cm (máx. Ø 5 cm) com mangueiras
Acoplamentos rápidos (para corta-sebes e Opções)
Acoplamentos rápidos (para Opções)
Cardan 50/1000 N



Mod.																	
	cm	Min	Max		LT	n°	Kg	PTO	A	B	C	D	E	F	H	Kg	
FB/PG 320 SX	80	40	90	190°	95	32	1300	540	341	396	366	327	246	118	128	550	
FB/PG 440 SX	100	70	90	190°	120	40	2500	540	426	475	370	375	326	90	154	720	
FB/PG 480 SX	100	70	90	190°	120	40	2700	540	480	570	420	375	380	125	119	780	

FB/P para tratores de 50 - 80 Cv[Índice](#)

Modelo compacto para cortar relva, arbustos e podas até Ø 3 cm. Adequado para tratores de 50-80 Cv.

Sugestão de
Apresentação

**Características de série:**

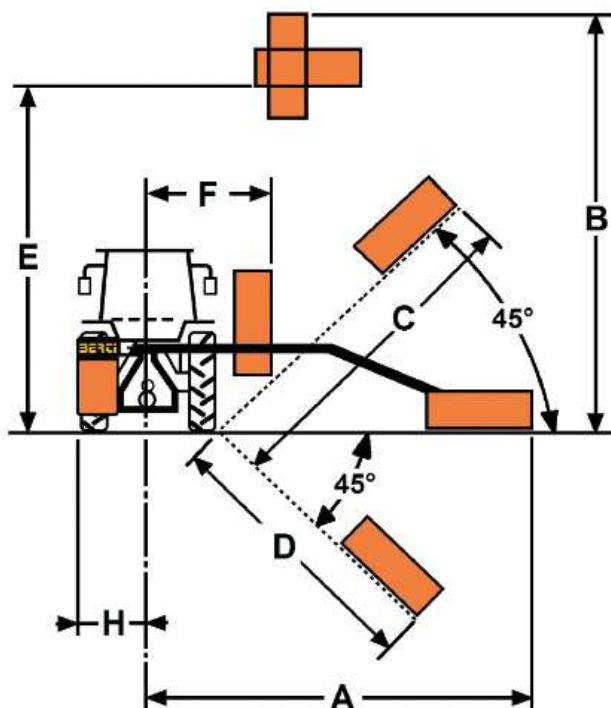
- Acoplamento aos 3 pontos Cat. II
- Radiador de óleo
- Rotação reversível do rotor
- Lâminas articuladas tipo "Y"
- Desbloqueio hidráulico com válvula ajustável
- Proteção de borracha frontal e traseira da cabeça de corte
- Sistema flutuante no primeiro braço e no rotor
- Dimensões mínimas em posição de transporte: 200 cm
- Proteções de prevenção de acidentes de acordo com as diretivas CE
- Para-choques traseiro com kit de sinalização rodoviária com luzes LED
- Barras estabilizadoras de fixação
- Rolo nivelador regulável em altura na cabeça de corte
- Comandos por cabo com 4 alavancas
- Destroçador de 100 cm, tipo "Medium"
- Tampa frontal removível
- Filtro duplo – sucção e retorno
- Cardan não incluído









Nota: Consultar Opções, medidas e especificações na página seguinte

FB/P: Opções, medidas e especificações:

Opções:

Cabeça de corte de 120 cm apenas para (Mod. 400-480)
Suspensão pneumática do primeiro braço
Suspensão eletro-hidráulica dos braços, apenas para "Load Sensing"
Comandos elétricos (ON/OFF) com Joystick e arranque elétrico do motor
Comandos elétricos "Load Sensing" com Joystick e arranque elétrico do motor
Versão esquerda
Versão frontal
Kit câmara com ecrã (visão da cabeça de corte)
Cabeça de corte com 3 discos 130 cm (máx. Ø 2 cm) com mangueiras
Cabeça de corte com barra 150 cm com motor e mangueiras
Cabeça de corte com 8 lâminas 160 cm (máx. Ø 3 cm) com mangueiras (Mod. 400S-480-560)
Cabeça de corte com 4 discos Ø 500 - 160 cm (máx Ø 6 cm) com mangueiras (Mod. 400S-480-560)
Tesoura de poda de 150 cm (máx. Ø 5 cm) com mangueiras
Acoplamentos rápidos (para corta-sebes e Opções)
Acoplamentos rápidos (para Opções)
Cardan 50/1000 N



Mod.		 HP			 OIL	 n°	 Min	 PTO	A	B	C	D	E	F	H	 Kg
	cm	Min	Max		LT		Kg		cm	cm	cm	cm	cm	cm	cm	Kg
FB/P 400	100	50	80	190°	120	40	2200	540	420	490	420	375	305	110	80	650
FB/P 400S	100	50	80	190°	120	40	2200	540	420	490	420	375	305	110	80	690
FB/P 480	100	60	80	190°	120	40	2400	540	480	550	475	430	340	110	80	700
FB/P 560	100	75	85	190°	120	40	2800	540	565	610	570	490	370	120	80	720

FB/P para tratores de 70 - 140 Cv[Índice](#)

Modelo semi-profissional com estrutura de braços centrais giratórios indicado para corte de relva, arbustos e podas até Ø 5 cm. Adequado para tratores de 70-140 Cv.

Sugestão de
Apresentação

**Características de série:**

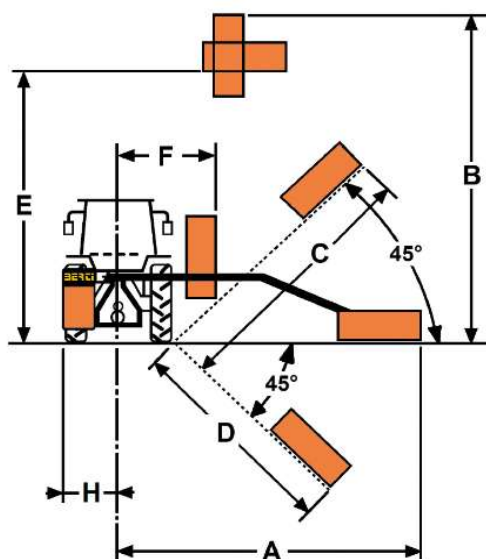
- Acoplamento aos 3 pontos Cat. II
- Para-choques traseiro com kit de sinalização rodoviária com luzes LED
- Barras estabilizadoras de fixação
- Rolo nivelador regulável em altura na cabeça de corte
- Comandos por cabo com 5 alavancas
- Destroçador 100 cm. (Mod. 430) tipo "Medium" (máx. Ø 3-4 cm)
- Destroçador 120 cm. (Mod. 600), tipo "Pro" (máx. Ø 5 cm)
- Tampa frontal removível
- Filtro duplo – sucção e retorno
- Dimensões mínimas em posição de transporte: 145 cm. (Mod. 430), 190 cm. (Mod. 600) e 165 cm. (Mod. 500)
- Radiador de óleo com termostato
- Estrutura central de braços giratórios de 100°
- Rotação reversível do rotor
- Lâminas articuladas tipo "Y"
- Desbloqueio hidráulico com acumulador de nitrogénio e retorno automático
- Destroçador 100 cm. (Mod. 500-580), tipo "Pro" (máx. Ø 5 cm)
- Proteção de borracha frontal e traseira da cabeça de corte
- Sistema flutuante no primeiro braço e no rotor
- Cardan não incluído
- Proteções de prevenção de acidentes de acordo com as diretivas CE









Nota: Consultar Opções, medidas e especificações na página seguinte

FB/P: Opções, medidas e especificações:

Opções:

Martelos de dois gumes (Mod. 500-580-600)
Cabeça de corte 120 cm "Médium" (Mod. 430)
Cabeça de corte 120 cm "Pro" (Mod. 500, Mod. 580 apenas 180°)
Cabeça de corte 125 cm "Pro" (Mod. 600)
Cabeça de corte com transmissão por correias (Mod. 500-600)
Cabeça de corte 125 cm "Forest" com transmissão por correias (Mod. 600)
Suspensão pneumática do primeiro braço
Suspensão eletro-hidráulica dos braços, apenas para "Load Sensing"
Comandos elétricos "ON/OFF" com Joystick (Mod. 430-500-580)
Comandos elétricos "Load Sensing" com Joystick (Mod. 430-500-580)
Comandos elétricos "Load Sensing" com Joystick (Mod. 600)
Arranque elétrico do rotor
Kit câmara com ecrã (visão da cabeça de corte)
Versão esquerda
Versão frontal
Bombas de engrenagem de 65 Cv (Mod. 600)
Bombas de pistão de 82 Cv, apenas com cabeça de corte de transmissão por correias (Mod. 600)
Barra de corte 160 cm (máx. Ø 3 cm), 8 lâminas com mangueiras (Mod. 430)
Cabeça de corte com 4 discos 500 - 160 cm (máx. Ø 6 cm) com mangueiras (Mod. 430)
Cabeça de corte com 3 discos 600 - 150 cm (máx. Ø 12 cm) com mangueiras (Mod. 500-580)
Cabeça de corte com 4 discos 600 - 200 cm (máx. Ø 15 cm) com mangueiras (Mod. 600)
Tesoura de poda de 150 cm (máx. Ø 5 cm) com mangueiras
Tesoura de poda de 190 cm (máx. Ø 10 cm) com mangueiras
Cabeça de corte com 3 discos 130 cm (máx. Ø 2 cm) (Mod. 430-500-580)
Cabeça de corte com 3 discos 150 cm (máx. Ø 3 cm) (Mod. 600)
Barra de corte de 150 cm com motor e mangueiras
Acoplamentos rápidos (para corta-sebes e Opções)
Acoplamentos rápidos (para Opções)
Cardan 60/1000 N



Mod.								A	B	C	D	E	F	H	
	cm	Min	Max	LT	n°	Kg	PTO	cm	cm	cm	cm	cm	cm	cm	Kg
FB/P 430	100	70	100	245°	125	40	2800	540	430	550	370	400	370	130	80
FB/P 500	100	70	100	245°	140	40	3200	540	500	580	410	400	510	120	960
FB/P 580	100	70	100	245°	140	40	3600	540	580	640	490	480	590	130	1080
FB/P 600	120	90	140	245°	225	48	3500	540	615	750	510	500	630	145	1370

FB/T para tratores de 100 - 150 Cv**Índice**

Modelo profissional com estrutura de braços centrais giratórios e dispositivo telescópico no segundo braço. Ideal para cortar relva, arbustos e podas até Ø 5 cm. Adequado para tratores de 100-150 Cv.

Sugestão de
Apresentação

**Características de série:**

- Acoplamento aos 3 pontos Cat. II.
- Radiador de óleo com termostato
- Barras estabilizadoras de fixação
- Rolo nivelador regulável em altura na cabeça de corte
- Comandos por cabo com 6 alavancas
- Desbloqueio hidráulico com acumulador de nitrogénio e retorno automático
- Proteção de borracha frontal e traseira da cabeça de corte
- Sistema flutuante no primeiro braço e no rotor
- Dimensões mínimas em posição de transporte: 190 cm
- Proteções de prevenção de acidentes de acordo com as diretivas CE
- Para-choques traseiro com kit de sinalização rodoviária com luzes LED
- Estrutura central de braços giratórios de 100°
- Rotação reversível do rotor
- Lâminas articuladas tipo “Y”
- Extensão telescópica 90 cm (Mod 660), 120 cm (Mod 730)
- Destroçador 120 cm tipo “Pro” (máx. Ø 5 cm)
- Tampa frontal removível
- Filtro duplo – sucção e retorno
- Cardan não incluído

Nota: Consultar Opções, medidas e especificações na página seguinte

FB/T: Opções, medidas e especificações:

Opções:

Martelos de dois gumes

Cabeça de corte com transmissão por correias

Cabeça de corte 125 cm com transmissão direta

Cabeça de corte 125 cm com transmissão por correias

Cabeça de corte 125 cm "Forest" com transmissão por correias (Mod. 660)

Suspensão pneumática do primeiro braço

Suspensão eletro-hidráulica dos braços apenas para "Load Sensing"

Comandos elétricos "Load Sensing" com Joystick

Arranque elétrico do rotor

Kit câmara com ecrã (visão da cabeça de corte)

Versão esquerda

Versão frontal

Bombas de engrenagem de 65 Cv (Mod. 600)

Bombas de pistão de 82 Cv, apenas com cabeça de corte de transmissão por correias

Cabeça de corte com 4 discos 600 - 200cm (máx. Ø 15 cm) com mangueiras

Tesoura de poda de 150 cm (máx. Ø 5 cm) com mangueiras

Tesoura de poda de 190 cm (máx. Ø 10 cm) com mangueiras

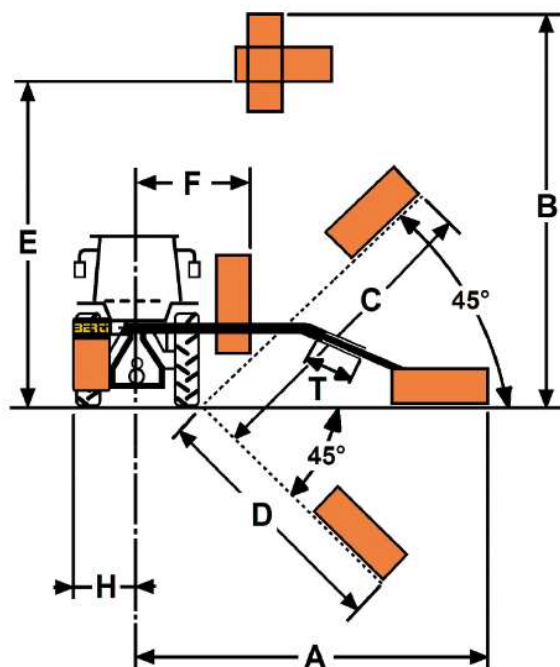
Cabeça de corte com 3 discos 150 cm (máx. Ø 3 cm)









Barra de corte de 150 cm com motor e mangueiras

Acoplamentos rápidos (para corta-sebes e Opções)

Acoplamentos rápidos (para Opções)

Cardan 60/1000 N



Mod.		 HP					 Min										
	cm	Min	Max	LT	n°	Kg	PTO	A cm	B cm	C cm	D cm	E cm	F cm	H cm	T cm	Kg	
FB/T 660	120	100	150	245°	225	48	4000	540	660	810	550	540	690	150	110	90	1420
FB/T 730	120	100	150	245°	225	48	5000	540	730	880	620	610	760	150	110	120	1470

FB/PG para tratores de 100 - 150 Cv[Índice](#)

Modelo profissional com estrutura de braços centrais giratórios e dispositivo telescópico no segundo braço. Ideal para cortar relva, arbustos, mato e podas até Ø 5 cm. Adequado para tratores de 100-150 Cv.

Sugestão de
Apresentação


**Características de série:**

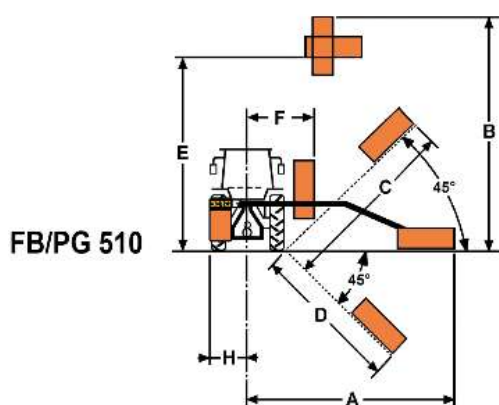
- Acoplamento aos 3 pontos Cat. II
- Radiador de óleo com termostato
- Estrutura central de braços giratórios de 100°
- Barras estabilizadoras de fixação
- Rotação reversível do rotor
- Lâminas articuladas tipo “Y”
- Comandos por cabo com 5 alavancas (510) - 6 alavancas (610)
- Destroçador 120 cm., tipo “Pro” (máx. Ø 5 cm)
- Tampa frontal removível
- Filtro duplo – sucção e retorno
- Cardan não incluído
- Para-choques traseiro com kit de sinalização rodoviária com luzes LED
- Extensão telescópica 90 cm (Mod 610)
- Geometria paralela da armação dos braços
- Retentores mecânicos de segurança para transporte rodoviário
- Rolo nivelador regulável em altura na cabeça de corte
- Proteção de borracha frontal e traseira da cabeça de corte
- Desbloqueio hidráulico com acumulador de nitrogénio e retorno automático
- Transmissão por correias na cabeça de corte
- Sistema flutuante no primeiro braço e no rotor
- Dimensões mínimas em posição de transporte: 190 cm
- Proteções de prevenção de acidentes de acordo com as diretivas CE

Nota: Consultar Opções, medidas e especificações na página seguinte

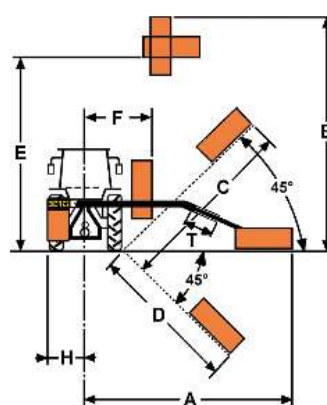
FB/PG: Opções, medidas e especificações:

Opções:








Martelos de dois gumes 
Cabeça de corte com transmissão direta (redução do valor)
Cabeça de corte 125 cm com transmissão por correias (Mod. 610)
Cabeça de corte "Forest" 125 cm com transmissão por correias (Mod. 660)
Suspensão pneumática dos braços
Suspensão eletro-hidráulica dos braços, apenas para "Load Sensing"
Comandos elétricos "Load Sensing" com Joystick
Arranque elétrico do rotor
Kit câmara com ecrã (visão da cabeça de corte)
Versão esquerda
Versão frontal
Bombas de engrenagem de 65 Cv
Bombas de pistão de 82 Cv, apenas com cabeça de corte de transmissão por correias
Cabeça de corte com 4 discos 600 - 200 cm (máx. Ø 15 cm) com mangueiras
Tesoura de poda de 150 cm (máx. Ø 5 cm) com placa e mangueiras
Tesoura de poda de 190 cm (máx. Ø 10 cm) com placa e mangueiras
Cabeça de corte com 3 discos 150 cm (máx. Ø 3 cm)
Barra de corte de 150 cm com motor e mangueiras
Acoplamentos rápidos (para corta-sebes e Opções)
Acoplamentos rápidos (para Opções)
Cardan 60/1000 N



FB/PG 510



FB/PG 610

Mod.		 HP					 Min		A	B	C	D	E	F	H	T	
	cm	Min	Max	LT	n°	Kg	PTO	cm	cm	cm	cm	cm	cm	cm	cm	cm	Kg
FB/PG 510	120	100	150	245°	225	48	4500	540	510	640	400	390	480	150	100	0	1250
FB/PG 610	120	120	150	245°	225	48	5000	540	610	740	500	490	580	150	100	90	1400

FB/P SA para tratores de 90 - 150 Cv[Índice](#)

Modelo profissional com cabeça de corte semi-avançada. Ideal para cortar relva, arbustos, mato e podas até Ø 5 cm. Adequado para tratores de 90-150 Cv.

Sugestão de
Apresentação

**Características de série:**

- Acoplamento aos 3 pontos Cat. II
- Para-choques traseiro com kit de sinalização rodoviária com luzes LED
- Segundo braço semi-avançado
- Rotação reversível do rotor
- Lâminas articuladas tipo “Y”
- Desbloqueio hidráulico com acumulador de nitrogénio e retorno automático
- Destroçador 120 cm (Mod. 600), tipo “Pro” (máx. Ø 5 cm)
- Tampa frontal removível
- Filtro duplo – sucção e retorno
- Dimensões mínimas em posição de transporte: 235 cm. (Mod. 500), 250 cm. (Mod. 600)
- Radiador de óleo com termostato
- Estrutura central de braços giratórios de 100°
- Barras estabilizadoras de fixação
- Rolo nivelador regulável em altura na cabeça de corte
- Comandos por cabo com 5 alavancas
- Destroçador 100 cm (Mod. 500), tipo “Pro” (máx. Ø 5 cm)
- Proteção de borracha frontal e traseira da cabeça de corte
- Sistema flutuante no primeiro braço e no rotor
- Cardan não incluído
- Proteções de prevenção de acidentes de acordo com as diretivas CE

Nota: Consultar Opções, medidas e especificações na página seguinte

FB/P SA: Opções, medidas e especificações:

Opções:

Martelos de dois gumes

Cabeça de corte 120 cm "Pro" (Mod. 500)

Cabeça de corte 125 cm "Pro" com transmissão direta (Mod. 600)

Cabeça de corte 125 cm "Pro" com transmissão por correias (Mod. 600)

Cabeça de corte com transmissão por correias

Suspensão pneumática do primeiro braço

Suspensão eletro-hidráulica dos braços, apenas para "Load Sensing"

Comandos elétricos "ON/OFF" com Joystick (Mod. 500)

Comandos elétricos "Load Sensing" com Joystick (Mod. 500)

Comandos elétricos "Load Sensing" com Joystick (Mod. 600)

Arranque elétrico do rotor

Kit câmara com ecrã (visão da cabeça de corte)

Versão esquerda

Bombas de engrenagem de 65 Cv (Mod. 600)

Bombas de pistão de 82 Cv, apenas c/ cabeça de corte de transmissão por correias (Mod. 600)

Cabeça de corte com 3 discos 600.- 150 cm (máx. Ø 12 cm) com mangueiras (Mod. 500)

Cabeça de corte com 4 discos 600.- 200 cm (máx. Ø 15 cm) com mangueiras (Mod. 600)

Tesoura de poda de 150 cm (máx. Ø 5 cm) com mangueiras

Tesoura de poda de 190 cm (máx. Ø 10 cm) com mangueiras

Cabeça de corte com 3 discos 130 cm (máx. Ø 2 cm) (Mod. 500)

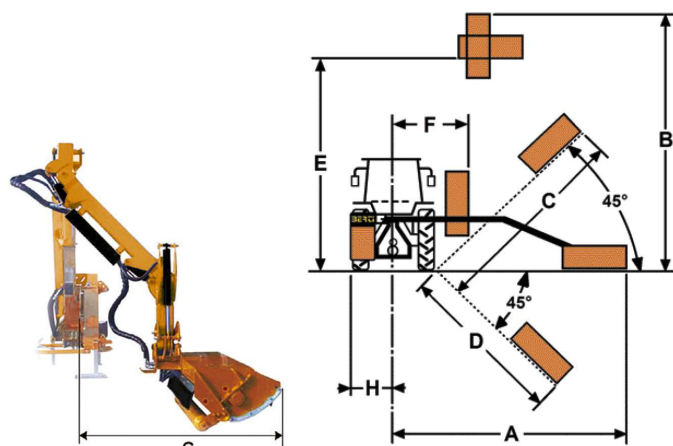
Cabeça de corte com 3 discos 150 cm (máx. Ø 3 cm) (Mod. 600)

Barra de corte de 150 cm com motor e mangueiras









Acoplamentos rápidos (para corta-sebes e Opções)

Acoplamentos rápidos (para Opções)

Cardan 60/1000 N



	A	B	C	D	E	F	G	H
FB/P 500 SA	590	630	410	400	520	130	115	80
FB/P 600 SA	615	750	510	500	630	150	125	100

Mod.									
	cm	Min	Max		LT	n°	Kg	PTO	Kg
FB/P 500 SA	100	90	150	245°	140	40	3200	540	1020
FB/P 600 SA	120	90	150	245°	225	48	4000	540	1400

FB/P A.H.G. para tratores de 90 - 150 Cv[Índice](#)

Modelo profissional equipado com sistema hidráulico para extensão da cabeça de corte. Ideal para cortar relva, arbustos, mato e podas até Ø 5 cm. Adequado para tratores de 90 a 150 Cv.

Sugestão de
Apresentação


**Características de série:**

- Acoplamento aos 3 pontos Cat. II
- Radiador de óleo com termostato
- Segundo braço com extensão hidráulica frontal
- Rotação reversível do rotor
- Lâminas articuladas tipo "Y"
- Desbloqueio hidráulico com acumulador de nitrogénio e retorno automático
- Destroçador 120 cm (Mod. 600), tipo "Pro" (máx. Ø 5 cm)
- Tampa frontal removível
- Filtro duplo – sucção e retorno
- Dimensões mínimas em posição de transporte: 165 cm (Mod. 500) e 190 cm (Mod. 600)
- Para-choques traseiro com kit de sinalização rodoviária com luzes LED
- Estrutura central de braços giratórios de 100°
- Barras estabilizadoras de fixação
- Rolo nivelador regulável em altura na cabeça de corte
- Comandos por cabo com 6 alavancas
- Destroçador 100 cm (Mod. 500), tipo "Pro" (máx. Ø 5 cm)
- Proteção de borracha frontal e traseira da cabeça de corte
- Sistema flutuante no primeiro braço e no rotor
- Cardan não incluído
- Proteções de prevenção de acidentes de acordo com as diretivas CE

Nota: Consultar Opções, medidas e especificações na página seguinte

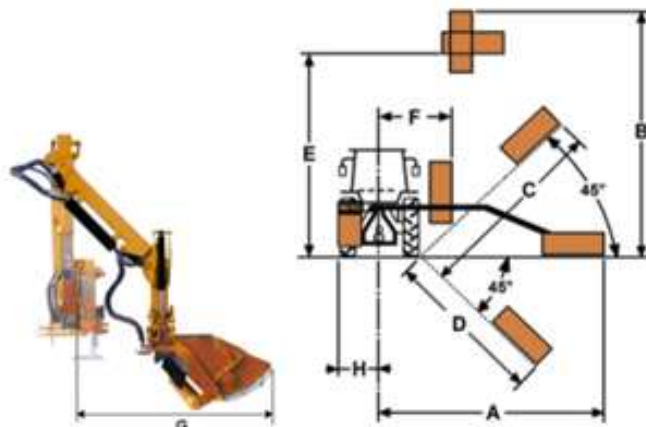
FB/P AHG: Opções, medidas e especificações:

Opções:











Martelos de dois gumes
Cabeça de corte com transmissão por correias
Cabeça de corte 120 cm "Médium" (Mod. 500)
Cabeça de corte 125 cm "Pro" com transmissão direta (Mod. 600)
Cabeça de corte 125 cm "Pro" com transmissão por correias (Mod. 600)
Suspensão eletro-hidráulica dos braços, apenas para "Load Sensing"
Comandos elétricos "Load Sensing" com Joystick (Mod. 500)
Comandos elétricos "Load Sensing" com Joystick (Mod. 600)
Arranque elétrico do rotor
Kit câmara com ecrã (visão da cabeça de corte)
Versão esquerda
Bombas de engrenagem de 65 Cv (Mod. 600)
Bombas de pistão de 82Cv, apenas c/ cabeça de corte de transmissão por correias (Mod. 600)
Cabeça de corte com 3 discos 600 – 150 cm (máx. Ø 12 cm) com mangueiras (Mod. 500)
Cabeça de corte com 4 discos 600 – 200 cm (máx. Ø 15 cm) com mangueiras (Mod. 600)
Tesoura de poda de 150 cm (máx. Ø 5 cm) com mangueiras
Tesoura de poda de 190 cm (máx. Ø 10 cm) com mangueiras
Cabeça de corte com 3 discos 130 cm (máx. Ø 2 cm) (Mod. 500)
Cabeça de corte com 3 discos 150 cm (máx. Ø 3 cm) (Mod. 600)
Barra de corte de 150 cm com motor e mangueiras
Acoplamentos rápidos (para corta-sebes e Opções)
Acoplamentos rápidos (para Opções)
Cardan 60/1000 N

Medidas: com posição totalmente avançada da cabeça de corte



	A	B	C	D	E	F	G	H
FB/P 500 A.H.G.	500	580	410	400	510	120	-	100
FB/P 600 A.H.G.	615	750	510	500	630	145	-	115
FB/P 500 A.H.G.	430	510	340	330	450	120	174	100
FB/P 600 A.H.G.	530	665	425	415	545	145	215	115

Mod.									
	cm	Min	Max	LT	n°	Kg	PTO	Kg	
FB/P 500 A.H.G.	100	90	140	245°	140	40	3400	540	1100
FB/P 600 A.H.G.	120	90	150	245°	225	48	4200	540	1540

FB/ARC para tratores de 60 - 90 Cv**Índice**

Corta sebes profissional de 3 braços, com dispositivo telescópico no segundo braço e com dispositivo giratório central para transpôr sebes, vinhas e sistemas de rega. A série ARC é adequada para cortar relva, arbustos e ramos (até Ø 3 cm). Adequado para tratores de 60 a 90 Cv.

Sugestão de
Apresentação

**Características de série:**

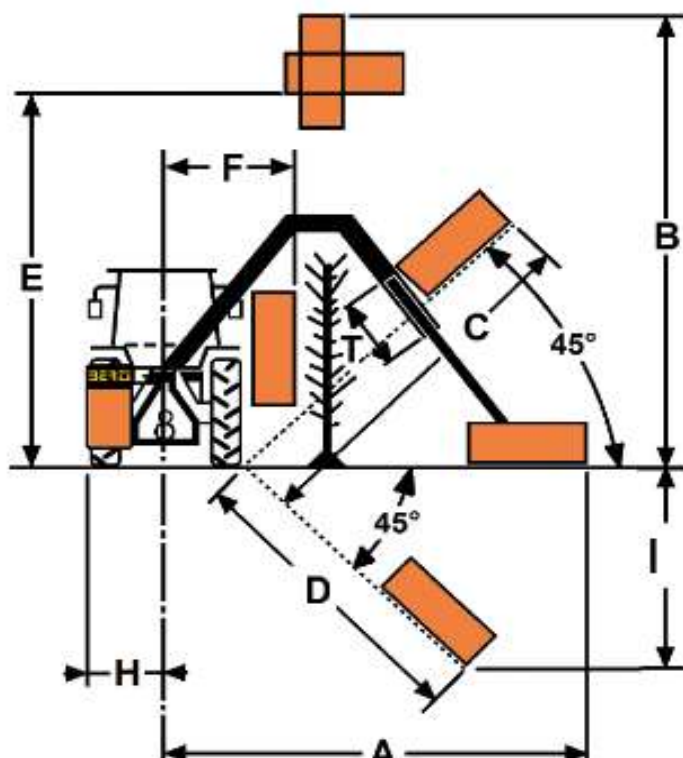
- Acoplamento aos 3 pontos Cat. I-II (Mod. 380), Cat. II (Mod. 430-600)
- Estrutura central de braços giratórios de 95°
- Rotação reversível do rotor
- Lâminas articuladas tipo "Y"
- Extensão telescópica 60 cm (Mod. 380), 70 cm (Mod. 430) e 120 cm. (Mod. 600)
- Desbloqueio hidráulico com válvula ajustável no terceiro braço (Mod. 380-430)
- Proteção de borracha frontal e traseira da cabeça de corte
- Sistema flutuante no primeiro braço e no rotor
- Dimensões mínimas em posição de transporte: 110 cm.(Mod. 380);145 cm. (Mod. 430); 150 (Mod. 600)
- Motor no exterior da cabeça de corte do destroçador
- Proteções de prevenção de acidentes de acordo com as diretivas CE
- Radiador de óleo
- Barras estabilizadoras de fixação
- Rolo nivelador regulável em altura na cabeça de corte
- Comandos por cabo com 7 alavancas
- Desbloqueio hidráulico com acumulador de nitrogénio e retorno automático (Mod. 600)
- Destroçador 80 cm. (Mod. 380), 100 cm (Mod. 430/600) tipo "Light" (máx. Ø 3 cm)
- Tampa frontal removível
- Filtro duplo – sucção e retorno
- Para-choques traseiro com kit de sinalização rodoviária com luzes LED (Mod. 430-600)
- Cardan não incluído









Nota: Consultar Opções, medidas e especificações na página seguinte

FB/ARC: Opções, medidas e especificações:

Opções:

Para-choques traseiro com kit de sinalização rodoviária com luzes LED (Mod. 380)
Suspensão pneumática do primeiro braço
Suspensão eletro-hidráulica dos braços, apenas para "Load Sensing"
Comandos elétricos "Load Sensing" com Joystick e arranque elétrico do motor (Mod. 380)
Comandos elétricos "Load Sensing" com Joystick e arranque elétrico do motor (Mod. 430-600)
Versão esquerda
Versão frontal (apenas no Mod. 380)
Kit câmara com ecrã (visão da cabeça de corte)
Barra de corte com 6 lâminas 123 cm (máx. Ø 3 cm) com mangueiras (Mod. 380)
Cabeça de corte com 3 discos 500 - 123 cm (máx Ø 6 cm) com mangueiras (Mod. 380)
Cabeça de corte com 8 lâminas 160 cm (máx. Ø 3 cm) com mangueiras (Mod. 430-600)
Cabeça de corte com 4 discos 500 - 160 cm (máx Ø 6 cm) com mangueiras (Mod. 430-600)
Barra de corte de 150 cm com motor e mangueiras
Acoplamentos rápidos (para corta-sebes e Opções)
Acoplamentos rápidos (para Opções)
Cardan 50/1000 N



Mod.																				
	cm	Min	Max	Min (W)	Max (H)	LT	n°	Kg	PTO	A cm	B cm	C cm	D cm	E cm	F cm	H cm	I cm	T cm	Kg	
FB/ARC 380 STX	80	60	90	90	255	95	32	2000	540	435	470	385	380	350	110	70	150	60	585	
FB/ARC 430 STX	100	70	90	120	300	125	40	3000	540	552	634	573	530	386	103	78	200	70	920	
FB/ARC 600 STX	100	70	90	130	320	125	40	3500	540	641	674	671	638	452	125	85	300	120	960	

FB/P TPS para tratores de 60 - 100 Cv**Índice**

Modelo compacto para cortar relva, arbustos e podas até Ø 3 cm. Adequado para tratores de 60-100 Cv.

Sugestão de
Apresentação

**Características de série:**

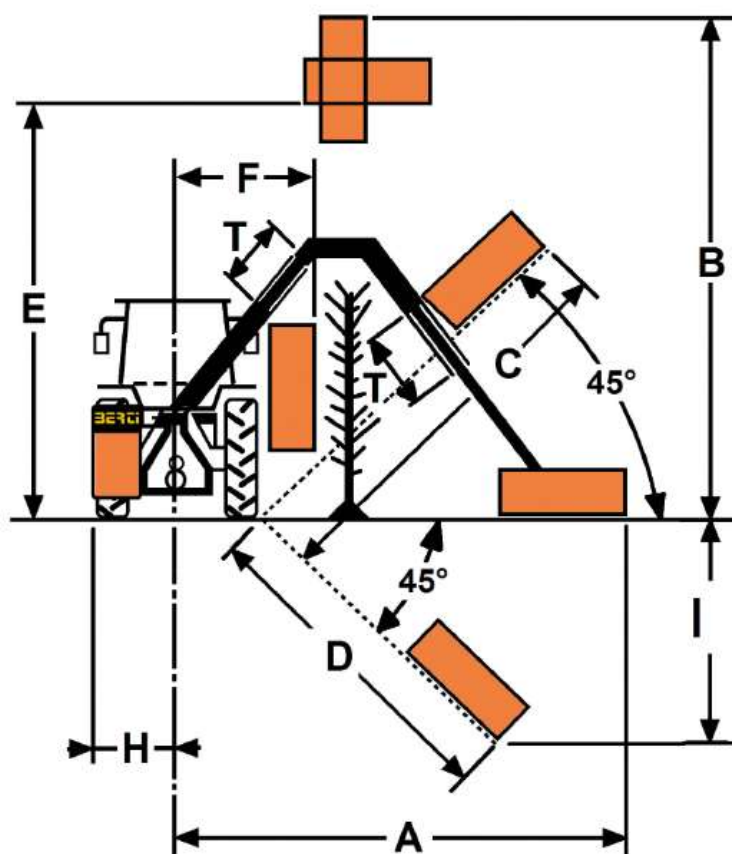
- Acoplamento aos 3 pontos Cat. II
- Sistema de retenção de segurança para transporte em estrada
- Rotação reversível do rotor
- Rolo nivelador regulável em altura na cabeça de corte
- Comandos por cabo com 6 alavancas
- Desbloqueio mecânico com mola
- Proteção de borracha frontal e traseira da cabeça de corte
- Sistema flutuante no primeiro braço e no rotor
- Barra de proteção traseira (sem luzes)
- Largura mínima em posição de transporte: 200 cm
- Cardan não incluído
- Radiador de óleo
- Barras estabilizadoras de fixação
- Rolo traseiro regulável em altura
- Lâminas articuladas tipo "Y"
- Extensão telescópica dupla 70 cm
- Destroçador 80 cm. tipo "Light"
- Tampa frontal removível
- Filtro duplo – sucção e retorno
- Altura mínima em posição de trabalho: 160 cm
- Roda frontal de apoio (direita)
- Proteções de prevenção de acidentes de acordo com as diretivas CE









Nota: Consultar Opções, medidas e especificações na página seguinte

FB/P TPS: Opções, medidas e especificações:

Opções:

Para-choques traseiro com kit de sinalização rodoviária com luzes LED
Cabeça de corte de 100 cm
Suspensão pneumática do primeiro braço
Suspensão eletro-hidráulica dos braços, apenas para "Load Sensing"
Comandos elétricos "Load Sensing" com Joystick
Arranque elétrico do rotor
Kit câmara com ecrã (visão da cabeça de corte)
Barra de corte de 150 cm com motor e mangueiras
Cabeça de corte com 3 discos 130 cm (máx. Ø 2 cm)
Cabeça de corte com 6 lâminas 123 cm (máx. Ø 3 cm)
Cabeça de corte com 3 discos 500 - 123cm (máx. Ø 6 cm) com mangueiras
Acoplamentos rápidos (para corta-sebes e Opções)
Acoplamentos rápidos (para Opções)
Cardan 50/800 N



Mod.																		
	cm	Min	Max		LT	n°	Kg	PTO	A	B	C	D	E	F	H	I	T	Kg
FB/P 530 TPS	80	60	100	190°	120	32	2200	540	529	545	416	507	245	136	81	300	70	850

DESTROÇADORES - GAMA TDF - fresas e enterradoras de pedra

Para tratores de 15 - 220 Cv.

CATÁLOGO



INDICE

Fresas e Enterradoras de Pedra para tratores de 15 - 220 Cv.

Modelo:

IS/K	15 - 28 Cv.
IS/L	20 - 45 Cv.
IS/M	30 - 75 Cv.
IS/H	100 - 170 Cv.
IS/P	130 - 220 Cv.

IS/K para tratores de 15 - 28 Cv

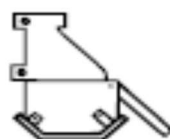
Índice

Fresa enterradora de pedras, ideal para trabalhar em solos com pedras para melhorar a preparação do terreno; indicado para trabalhar em estufas, jardins e parques. Adequado para tratores de 15 a 28 Cv.

Sugestão de Apresentação



HARDOX
WEAR PLATE



Características de série:

- Acoplamento aos 3 pontos Cat. I
- Patins "SKIDS" ou rolo traseiro "NET" Ø 30 cm
- Ajuste automático da corrente
- Grelha de proteção de pedras
- Cardan com embraiagem
- Velocidade do rotor 240 rpm
- Transmissão por correntes banhadas a óleo
- Rotor em espiral com flange equipada com 4 lâminas
- PTO 540 rpm
- Proteções de prevenção de acidentes de acordo com as diretivas CE

Opções:

Semeador *

Barra niveladora traseira (apenas p/ mod. 120)

*Apenas com rolo de rede "NET"

Mod.													
	cm	Min	Max	cm	cm	n°	n°	Kg	Ø 30 Kg	cm	cm	cm	cm
IS/K 90	90	15	28	114	12	5	10 + 10	180	220	114	63	81	103
IS/K 100	100	15	28	130	12	6	12 + 12	200	240	130	63	81	103
IS/K 120	120	20	28	146	12	7	14 + 14	215	260	146	63	81	103

IS/L para tratores de 20 - 45 Cv

Índice

Fresa enterradora de pedras com descentramento, ideal para trabalhar em solos com pedras para melhorar a preparação do terreno; indicado para trabalhar em estufas, jardins e parques. Adequado para tratores de 20 a 45 Cv.

Sugestão de Apresentação



Características de série:

- Acoplamento aos 3 pontos Cat. I
- Patins "SKIDS" ou rolo traseiro "NET" Ø 42 cm, "CAGE" Ø 43 cm ou "PACKER" Ø 48 cm
- Transmissão por correntes banhadas a óleo
- Rotor em espiral com flange equipada com 4 lâminas
- PTO 540 rpm
- Proteções de prevenção de acidentes de acordo com as diretivas CE
- Velocidade do rotor 240 rpm
- Descentramento mecânico
- Ajuste automático da corrente
- Grelha de proteção de pedras
- Cardan com embraiagem

Opções:

Descentramento hidráulico

Semeador*
















Barra niveladora frontal

Barra niveladora traseira

Kit de descentramento manual do rolo

Kit de descentramento hidráulico do rolo

*Apenas com rolo de rede "NET"


Mod.															
	cm	Min	Max	cm	Cm	n°	n°	Kg	Ø 42 Kg	Ø 43 Kg	Ø 48 Kg	cm	cm	cm	cm
	A	B	C	D											
IS/L 100	101	20	45	131	12	6	12 + 12	315	370	345	325	131	71	95	145
IS/L 120	117	30	45	147	12	7	14 + 14	335	405	375	415	147	71	95	145
IS/L 135	133	35	45	163	12	8	16 + 16	355	435	410	435	163	71	95	145

IS/M para tratores de 30 - 75 Cv

Índice

Fresa enterradora de pedras, ideal para trabalhar em solos com pedras para melhorar a preparação do terreno; indicado para trabalhar em estufas, jardins e parques. Adequado para tratores de 30 a 75 Cv.

Sugestão de Apresentação



Características de série:

- Acoplamento aos 3 pontos Cat. I
- Patins "SKIDS" ou rolo traseiro "NET" Ø 42 cm, "CAGE" Ø 43 cm ou "PACKER" Ø 48 cm
- Ajuste automático da corrente
- Grelha de proteção de pedras
- Cardan com embraiagem
- Velocidade do rotor 220 rpm
- Transmissão por correntes banhadas a óleo
- Rotor em espiral com flange equipada com 6 lâminas
- PTO 540 rpm
- Proteções de prevenção de acidentes de acordo com as diretivas CE

Opções:

*Apenas com rolo de rede "NET"

Flanges duplas (cada)

Semeador *

Barra niveladora frontal

Barra niveladora traseira

Kit de descentramento manual do rolo de rede

Kit de descentramento hidráulico do rolo de rede

Disco de sulcos lateral - direito ou esquerdo

Kit de regulação hidráulica da altura do rolo

Cardan com embraiagem automática

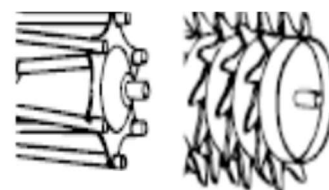
Mod.			HP												
	cm	Min	Max	cm	cm	n°	n°	Kg	Ø 42 Kg	Ø 43 Kg	Ø 48 Kg	cm A	cm B	cm C	cm D
IS/M 120	120	30	75	147	18	6	12 + 12	465	545	-	-	147	76	107	164
IS/M 140	140	35	75	167	18	7	14 + 14	505	590	570	685	167	76	107	164
IS/M 165	165	40	75	192	18	8	16 + 16	550	635	620	735	192	76	107	164
IS/M 185	185	50	75	212	18	9	18 + 18	590	680	665	785	212	76	107	164
IS/M 205	205	60	75	232	18	10	20 + 20	630	720	700	835	232	76	107	164

IS/H para tratores de 100 - 170 Cv

[Índice](#)

Fresa enterradora de pedras, ideal para trabalhar em solos com pedras para melhorar a preparação do terreno; indicado para trabalhar em estufas, jardins e parques. Adequado para tratores de 100 a 170 Cv.

Sugestão de Apresentação














Características de série:

- Acoplamento aos 3 pontos Cat. I
- Rolo traseiro "CAGE" Ø 56 cm ou "PACKER" Ø 57 cm
- Ajuste automático da corrente
- Grelha de proteção de pedras
- Cardan com embraiagem
- Velocidade do rotor 263 rpm
- Transmissão por correntes banhadas a óleo
- Rotor em espiral com flange equipada com 6 lâminas
- PTO 540 rpm
- Proteções de prevenção de acidentes de acordo com as diretivas CE

Opções:

Dupla flange soldada
Barra de acabamento
Kit para proteção de vias
Disco de sulcos lateral - direito ou esquerdo (cada)
Regulação hidráulica do rolo traseiro
Cardan com limitador

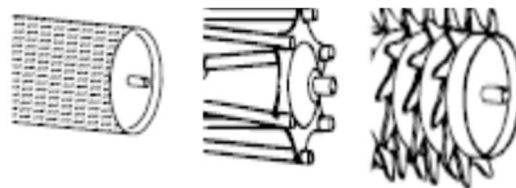
Mod.		 HP									 cm cm cm			 cm
	cm	Min	Max	cm	Cm	n°	n°	Kg	Kg	Kg	A	B	C	D
IS/H 250	249	100	170	271	23	9	27 + 27	1130	1380	1540	271	120	138	235
IS/H 280	275	110	170	297	23	10	30 + 30	1235	1505	1680	297	120	138	235
IS/H 300	301	130	170	323	23	11	33 + 33	1345	1635	1825	323	120	138	235

IS/P para tratores de 130 - 220 Cv

[Índice](#)

Fresa enterradora de pedras, ideal para trabalhar em solos com pedras para melhorar a preparação do terreno; indicado para trabalhar em estufas, jardins e parques. Adequado para tratores de 130 a 220 Cv.

Sugestão de Apresentação



Características de série:












- Acoplamento aos 3 pontos Cat. I
- Rolo traseiro "NET" Ø 56 cm, "CAGE" Ø 56 cm ou "PACKER" Ø 57 cm
- Ajuste automático da corrente
- Grelha de proteção de pedras
- Cardan com embraiagem
- Velocidade do rotor 263 rpm
- Transmissão por correntes duplas banhadas a óleo
- Rotor em espiral com dupla flange equipada com 6 lâminas
- PTO 1000 rpm
- Proteções de prevenção de acidentes de acordo com as diretivas CE

Opções:

Conjunto de 2 fresas

Disco de sulcos lateral - direito ou esquerdo (cada)

Kit de regulação hidráulica de altura do rolo

Mod.		 HP									 A B C			 D
	cm	Min	Max	cm	cm	n°	n°	Kg	Kg	Kg	cm A	cm B	cm C	cm D
IS/P 250	247	130	220	293	26	9	27 + 27	1900	1800	2000	293	125	148	210
IS/P 300	299	160	220	345	26	11	33 + 33	2070	2070	2270	345	125	148	210
IS/P 350	351	180	220	357	26	13	39 + 39	2285	2320	2520	357	125	148	210
IS/P 400	403	200	220	449	26	15	45 + 45	2500	2600	2800	449	125	148	210