


BERMARTHOR

Destroçadores Gama TDF

Catálogo 2024



Índice:

Destroçadores p/ tratores de 12 - 60 Cv. (Ø de 2 - 3cm)

<u>MINI</u>	12 - 30 Cv	4
<u>GREEN</u>	30 - 55 Cv	5
<u>PARK/P</u>	20 - 60 Cv	6

Destroçadores para vinhas e pomares p/ tratores de 30 - 180 Cv. (Ø de 4 - 12cm)

<u>AF</u>	30 - 60 Cv	7
<u>AF/L</u>	40 - 90 Cv	8
<u>AF/REV</u>	40 - 90 Cv	9
<u>ZETA</u>	60 - 100 Cv	100
<u>TFB/Y</u>	60 - 110 Cv	111
<u>TFB/YE</u>	80 - 110 Cv	122
<u>TFB/C</u>	60 - 110 Cv	133
<u>TFB/ REV</u>	60 - 110 Cv	144
<u>TFB/M</u>	70 - 150 Cv	155
<u>TFB/ME</u>	80 - 180 Cv	166

Destroçadores com recolha p/ tratores de 50 - 140 Cv. (Ø de 5 - 12cm)

<u>PICKER/L</u>	50 - 90 Cv	18
<u>PICKER</u>	60 - 120 Cv	19
<u>PICKER/F</u>	80 - 140 Cv	20
<u>PICKER /C</u>	60 - 140 Cv	211
<u>PICKER /R</u>	60 - 140 Cv	23
<u>PICKER KARGO</u>	90 - 140 Cv	24

Destroçadores compactos p/ tratores de 30 - 250 Cv. (Ø de 2 - 12cm)

<u>EKR</u>	30 - 70 Cv	25
<u>EKR/M</u>	50 - 90 Cv	26
<u>EKR/S</u>	50 - 130 Cv	27
<u>BIMAX</u>	50 - 130 Cv	28
<u>TBM</u>	50 - 110 Cv	29
<u>TBM/S</u>	75 - 150 Cv	30
<u>DUAL</u>	70 - 160 Cv	31
<u>XPRO</u>	100 - 250 Cv	32
<u>XPRO/F</u>	100 - 250 Cv	33

Destroçadores compactos p/ tratores de 50 - 300 Cv. (Ø de 2 - 10cm)

<u>TSB</u>	50 - 140 Cv	34
<u>LAND</u>	70 - 150 Cv	35
<u>LAND/S</u>	70 - 150 Cv	36
<u>KING/DT</u>	90 - 180 Cv	37
<u>LAND/P</u>	100 - 300 Cv	38

Destroçadores limpa bermas p/ tratores de 25 - 200 Cv. (Ø de 2 - 10cm)

<u>TA/K</u>	25 - 50 Cv	39
<u>TA/LI</u>	35 - 70 Cv	40
<u>TA/L</u>	35 - 70 Cv	41
<u>TA/MI</u>	50 - 90 Cv	42
<u>TA/M</u>	50 - 90 Cv	43
<u>TA</u>	60 - 110 Cv	44
<u>TA/S</u>	60 - 110 Cv	45
<u>TA/P</u>	80 - 200 Cv	46
<u>TA/PS</u>	90 - 200 Cv	47

Destroçadores florestais p/ tratores de 60 - 350 Cv. (Ø de 15 - 50cm)

<u>KX</u>	60 - 110 Cv	48
<u>ECF/MD</u>	80 - 160 Cv	49
<u>EFX/MD</u>	80 - 160 Cv	50
<u>ECF</u>	110 - 200 Cv	51
<u>EFX</u>	110 - 200 Cv	52
<u>ECF/DT</u>	110 - 250 Cv	53
<u>EFX/DT</u>	120 - 250 Cv	54
<u>FOREST PRO</u>	180 - 350 Cv	55

Destroçadores entrecepas p/ tratores de 30 - 100 Cv.

<u>ECOsprint/easy</u>	30 - 80 Cv	56
<u>ECOsprint</u>	40 - 100 Cv	57
<u>ECOsprint/D</u>	50 - 100 Cv	59
<u>ECOROW</u>		59
<u>ECOROW /D</u>		60
<u>R.M. AD – TL</u>		61
<u>R.M. 03 – TL</u>		62
<u>SPEEDY – TL</u>		63
<u>ECOLOGY – AD</u>		64
<u>ECOLOGY</u>		65
<u>ECOsprint/M</u>		66

<u>R.M. - AD</u>	67
<u>R.M.</u>	68
<u>R.M. 03</u>	69
<u>SPEEDY</u>	70
 Destroçadores p/ tratores de 40 - 120 Cv.	
<u>STAR</u> 40 - 120 Cv	71
<u>FRUTTI</u> 40 - 80 Cv	72
<u>HANDY</u> 40 - 90 Cv	73
<u>FLEXY</u>40 - 100 Cv	75
<u>FLEXY/T</u> 40 - 100 Cv	77
<u>VARY/W</u> 30 - 120 Cv	79
<u>VARY</u> 30 - 120 Cv	81
<u>VARY/K</u> 30 - 120 Cv	83
 Destroçadores limpa bermas de braço p/ tratores de 20 - 150 Cv.	
<u>FB/X</u> 20 - 30 Cv	84
<u>FB/G</u> 20 - 50 Cv	85
<u>FB/PG SX</u> 40 - 90 Cv	87
<u>FB/P</u> 50 - 80 Cv	89
<u>FB/P</u> 70 - 140 Cv	91
<u>FB/T</u> 100 - 150 Cv	93
<u>FB/PG</u> 100 - 150 Cv	95
<u>FB/P SA</u> 90 - 150 Cv	97
<u>FB/P A.H.G.</u> 90 - 150 Cv	99
<u>FB/ARC</u> 60 - 90 Cv	101
<u>FB/P TPS</u> 60 - 100 Cv	103
 Fresas e enterradoras de pedra p/ tratores de 15 - 220 Cv.	
<u>IS/K</u> 15 - 28 Cv	105
<u>IS/L</u> 20 - 50 Cv	106
<u>IS/M</u> 30 - 75 Cv	107
<u>IS/H</u> 100 - 170 Cv	108
<u>IS/P</u> 130 - 220 Cv	109

MINI para tratores de 12 - 30 Cv

Índice

Destroçador compacto para tratores com potências entre 12 e 30 Cv. Recomendado para triturar erva e áreas verdes em geral.

Sugestão de Apresentação



Características de série:

- Acoplamento aos 3 pontos fixo e reversível, Cat. I
- Rolo nivelador regulável em altura \varnothing 114 mm, com limpeza automática
- Caixa de engrenagem com roda livre
- Martelos em aço forjado endurecido tipo "G" ou com lâminas "YG"
- PTO 540 rpm
- Cardan não incluído
- Proteções de prevenção de acidentes de acordo com as diretivas CE

Extras:

Caixa de engrenagem 1000 rpm com roda livre e veio de entrada duplo
Caixa de engrenagem 2000 rpm com roda livre e veio de entrada duplo
Caixa de engrenagem 540 rpm com dupla roda livre e veio de entrada duplo
Caixa de engrenagem 1000 rpm com dupla roda livre e veio de entrada duplo
Rodas frontais ajustáveis em altura para uso na versão frontal
Patins em Hardox
Cardan 30/800 N

Mod.									PTO					
	cm	Min	Max	mm						n°	n°	A	B	C
MINI 115	115	12	30	530	620	32	64	3	540	75	129	85	200	250
MINI 125	125	12	30	530	720	34	68	3	540	75	139	85	205	260
MINI 145	145	12	30	615	835	40	80	3	540	75	159	85	220	280

Destroçador compacto reversível para tratores com potências entre 30 e 55 Cv. Recomendado para triturar erva e ramos (até Ø 2-3cm).

Sugestão de Apresentação



Características de série:

- Acoplamento aos 3 pontos descentrável e reversível, Cat. I
- Descentramento manual
- Rolo nivelador traseiro regulável em altura Ø 114 mm, com limpeza automática
- Caixa de engrenagem com roda livre e veio de entrada duplo
- Martelos em aço forjado endurecido tipo "G"
- PTO 540 /1000 rpm (inversão das polias)
- Cardan não incluído
- Proteções de prevenção de acidentes de acordo com as diretivas CE

Extras:

Descentramento hidráulico com mangueiras
Caixa de engrenagem 2000 rpm com roda livre e veio de entrada duplo
Caixa de engrenagem 540 rpm com dupla roda livre e veio de entrada duplo
Caixa de engrenagem 1000 rpm com dupla roda livre e veio de entrada duplo
Rodas frontais ajustáveis em altura
Sistema frontal anti projeções - Corrente
Patins em Hardox
Cardan 30/800 N (Mod. 115-145)
Cardan 40/800 N (Mod. 160-180)

Mod.							PTO					
	cm	Min	Max	mm	n°	n°		A	B	C	min	max
GREEN 115	115	30	55	750 400 430 720	32	2	540 (1000)	80	130	95	250	300
GREEN 125	125	30	55	750 500 430 820	34	2	540 (1000)	80	140	95	270	320
GREEN 145	145	30	55	805 645 485 965	40	2	540 (1000)	80	160	95	295	345
GREEN 160	160	30	55	885 715 565 1035	44	2	540 (1000)	80	175	95	315	365
GREEN 180	180	30	55	885 915 565 1235	50	2	540 (1000)	80	195	95	345	395

Destroçador compacto para tratores com potências entre 20 e 60 Cv. Recomendado para triturar erva e ramos (até Ø2-3cm).

Sugestão de Apresentação



Características de série:

- Acoplamento aos 3 pontos descentrável, Cat. I
- Descentramento manual
- Contra lâminas
- Caixa de engrenagem com roda livre
- Rolo nivelador traseiro regulável em altura Ø 139 mm, com limpeza automática
- Martelos em aço forjado endurecido tipo "L" ou com lâminas "YL"
- PTO 540 /1000 rpm (inversão das polias)
- Cardan não incluído
- Proteções de prevenção de acidentes de acordo com as diretivas CE

Extras:

Descentramento hidráulico com mangueiras
Patins em Hardox
Sistema frontal anti projeções - Corrente
Cardan 40/800 N (Mod. 105-145)
Cardan 50/800 N (Mod. 160-180)

Mod.													
	cm	Min	Max	mm	n°	n°	n°	PTO	A	B	C	min	max
PARK/P 105	105	20	60	590 460 270 780	10	30	2	540 (1000)	79	120	80	265	320
PARK/P 115	115	20	60	590 560 270 880	10	30	2	540 (1000)	79	130	80	280	340
PARK/P 125	125	30	60	690 560 370 880	12	36	2	540 (1000)	79	140	80	295	350
PARK/P 135	135	30	60	775 575	12	36	2	540 (1000)	79	150	80	310	360
PARK/P 145	145	40	60	455 895 775 675	14	42	2	540 (1000)	79	160	80	320	375
PARK/P 160	160	40	60	455 995 875 715	14	42	2	540 (1000)	79	175	80	355	405
PARK/P 180	180	40	60	555 1045 875 915 555 1245	16	48	3	540 (1000)	79	195	80	370	430

Destroçador para tratores com potências entre 30 e 60 Cv. Recomendado para triturar erva e ramos em vinhas e pomares (até Ø4-5cm).

Sugestão de Apresentação

STRENX®
PERFORMANCE STEEL



Características de série:

- Acoplamento aos 3 pontos descentrável, Cat. I
- Descentramento manual
- Canto direito arredondado
- Caixa de engrenagem com roda livre
- Rolo nivelador traseiro regulável em altura Ø 139 mm, com limpeza automática
- Martelos em aço forjado endurecido tipo "P" ou com lâminas "YP"
- Contra lâminas
- PTO 540 /1000 rpm (inversão das polias)
- Cardan não incluído
- Proteções de prevenção de acidentes de acordo com as diretivas CE

Extras:

Descentramento hidráulico com mangueiras
Patins em Hardox
Acoplamento central aos 3 pontos (Mod. 160-180)
Sistema frontal anti projeções - Corrente
Cardan 50/1000 N

Mod.	←→ cm	HP		mm	n°	n°	n°	PTO	cm			KG	
		Min	Max						A	B	C	min	max
AF 135	135	30	60	715 635 345 1005 715 735	12	36	3	540 (1000)	85	150	100	375	460
AF 145	145	30	60	345 1105 715 885	14	42	3	540 (1000)	85	160	100	400	480
AF 160	160	40	60	345 1255 715 1085	14	42	3	540 (1000)	85	175	100	425	500
AF 180	180	40	60	715 1455 345 1455	16	48	3	540 (1000)	85	195	100	460	525

Mod.	mm
AF 160	893 707 520 1080
AF 180	893 907 520 1280

Destroçador para tratores com potências entre 40 e 90 Cv. Recomendado para triturar erva e ramos em vinhas e pomares (até Ø5-6cm)






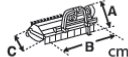




Características de série:

- Acoplamento aos 3 pontos descentrável, Cat. I
- Chassi duplo (em STRENX / HARDOX)
- 3º ponto com apoio reforçado
- Descentramento manual
- Canto direito arredondado
- Caixa de engrenagem com roda livre
- Rolo nivelador traseiro regulável em altura Ø 139 mm, com limpeza automática
- Martelos em aço forjado endurecido tipo "P" ou com lâminas "YP"
- Tensor automático das correias
- Contra lâminas
- PTO 540 /1000 rpm (inversão das polias)
- Cardan não incluído
- Proteções de prevenção de acidentes de acordo com as diretivas CE

Extras:

Descentramento hidráulico com mangueiras
Ancinhos traseiros
Patins em Hardox
Acoplamento aos 3 pontos central (160-200)
Sistema frontal anti projeções - Corrente
Rolo traseiro Ø159 mm
Rodas direcionais em substituição de rolo
Rodas direcionais maciças em substituição de rolo
Cardan 50/1000 N

Mod.		HP											
		cm	Min					Max	mm	n°	n°	n°	PTO
AF/L 105	105	40	90	600 450 360 690	10	30	3	540 (1000)	90	120	100	395	475
AF/L 115	115	40	90	650 500 360 790	10	30	3	540 (1000)	90	130	100	410	490
AF/L 125	125	40	90	700 550 360 890	12	36	3	540 (1000)	90	140	100	425	510
AF/L 135	135	40	90	700 650 360 990	12	36	3	540 (1000)	90	150	100	440	530
AF/L 145	145	40	90	700 750 360 1090	14	42	3	540 (1000)	90	160	100	465	560
AF/L 160	160	50	90	700 900 360 1240	14	42	3	540 (1000)	90	175	100	500	595
AF/L 180	180	50	90	700 1100 360 1440	16	48	4	540 (1000)	90	195	100	545	640
AF/L 200	200	50	90	810 1190 440 1560	18	54	4	540 (1000)	90	215	100	590	685

Mod.		mm
AF/L 160		980 620 605 995
AF/L 180		980 820 605 1195
AF/L 200		1150 850 780 1220

AF/REV para tratores de 40 - 90 Cv

Índice

Destroçador compacto reversível, para tratores com potências entre 40 e 90 Cv. Recomendado para triturar erva e ramos em vinhas e pomares (até Ø5-6 cm).

Sugestão de Apresentação

STRENX® PERFORMANCE STEEL
HARDOX® WEAR PLATE



Características de série:

- Acoplamento aos 3 pontos descentrável, Cat. I
- Chassi duplo (em STRENX / HARDOX)
- Descentramento manual
- Canto direito arredondado
- Caixa de engrenagem com dupla roda livre e veio de entrada duplo
- Patins
- Tensor automático das correias
- Rolo nivelador traseiro regulável em altura Ø 139 mm, com limpeza automática
- Martelos em aço forjado endurecido tipo “P” ou com lâminas “YP”
- Contra lâminas
- PTO 540/1000 rpm (invertendo as polias)
- Cardan não incluído
- Proteções de prevenção de acidentes de acordo com as diretivas CE

Extras:

Descentramento hidráulico com mangueiras
Ancinhos traseiros
Acoplamento aos 3 pontos central (160-200)
Sistema frontal anti projeções - Corrente
Rolo traseiro Ø159 mm
Cardan 50/1000 N

Mod.	I		HP		mm	n°	n°	n°	PTO	cm			KG	
	cm	Min	Max	A						B	C	min	max	
AF/REV 105	105	40	90	600 450 360 690	10	30	3	540 (1000)	90	125	118	455	535	
AF/REV 115	115	40	90	650 500 360 790	10	30	3	540 (1000)	90	135	118	465	545	
AF/REV 125	125	40	90	700 550 360 890	12	36	3	540 (1000)	90	145	118	475	560	
AF/REV 135	135	40	90	700 650 360 990	12	36	3	540 (1000)	90	155	118	485	575	
AF/REV 145	145	40	90	700 750 360 1090	14	42	3	540 (1000)	90	165	118	505	600	
AF/REV 160	160	50	90	700 900 360 1240	14	42	3	540 (1000)	90	180	118	550	645	
AF/REV 180	180	50	90	700 1100 360 1440	16	48	4	540 (1000)	90	200	118	595	690	
AF/REV 200	200	50	90	810 1190 440 1560	18	54	4	540 (1000)	90	220	118	645	740	

Mod.	mm
AF/REV 160	980 620 605 995
AF/REV 180	980 820 605 1195
AF/REV 200	1150 850 780 1220

ZETA para tratores de 60 - 100 Cv

Índice

Destroçador para tratores com potências entre 60 e 100 Cv. Recomendado para triturar erva e ramos em vinhas e pomares (até Ø5-6cm).

Sugestão de Apresentação



Características de série:

- Acoplamento aos 3 pontos descentrável, Cat. I-II
- Descentramento manual
- Transmissão central dupla por correias
- Chassi duplo (em STRENX / HARDOX)
- 3º ponto com apoio reforçado
- Canto direito arredondado
- Caixa de engrenagem sem roda livre
- Rolo nivelador traseiro regulável em altura Ø 159 mm, com limpeza automática
- Martelos em aço forjado endurecido tipo "P" ou com lâminas "YP"
- Tensor automático das correias
- Contra lâminas
- Rodas frontais reguláveis em altura
- PTO 540 rpm (1000 rpm mediante pedido)
- Cardan não incluído
- Proteções de prevenção de acidentes de acordo com as diretivas CE

Extras:

Descentramento hidráulico com mangueiras
Rodas fixas de borracha, montadas na frente
Rodas frontais direcionais de borracha (apenas para uso frontal)
Ancinhos traseiros (apenas para uso traseiro)
Versão de montagem frontal
Extensões para engate aos 3 pontos (apenas para uso traseiro com rodas direcionais)
Cardan 60/1000 N com roda livre direita
Cardan 60/1000 N com roda livre esquerda (para tomada de força frontal)

Mod.	I ↔ I cm	HP		mm	n°	n°	n°	PTO	cm			KG	
		Min	Max						A	B	C	min	max
ZETA 150	150	60	100	940 560 560 940	8+8	24+24	3+3	540 (1000)	96	152	160	690	800
ZETA 170	170	60	100	1040 660 660 1040	8+8	24+24	3+3	540 (1000)	96	172	160	740	850
ZETA 190	190	60	100	1140 760 760 1140	10+10	30+30	3+3	540 (1000)	96	192	160	790	900
ZETA 210	210	70	100	1240 860 860 1240	10+10	30+30	3+3	540 (1000)	96	212	160	840	950
ZETA 230	230	70	100	1340 960 960 1340	12+12	36+36	3+3	540 (1000)	96	232	160	890	1000
ZETA 250	250	70	100	1440 1060 1060 1440	12+12	36+36	3+3	540 (1000)	96	252	160	940	1050

O Destroçador para tratores com potências entre 60 e 110 Cv. Recomendado para triturar erva e ramos em vinhas e pomares (até Ø8cm).

Sugestão de Apresentação

STRENX®
PERFORMANCE STEEL

HARDOX®
WEAR PLATE



Características de série:

- Acoplamento aos 3 pontos descentrável, Cat. I-II
- Descentramento manual
- Canto direito arredondado
- Caixa de engrenagem com roda livre
- Rolo nivelador traseiro regulável em altura Ø 159 mm, com limpeza automática
- Chassi duplo (em STRENX / HARDOX)
- Ancinhos traseiros
- Tensor automático das correias
- Descarga traseira ajustável
- Martelos em aço forjado endurecido tipo "A" ou com lâminas "YA"
- Contra lâminas
- PTO 540/1000 rpm (inversão das polias)
- Cardan não incluído
- Proteções de prevenção de acidentes de acordo com as diretivas CE

Extras:

Descentramento hidráulico com mangueiras
Patins em Hardox
Acoplamento aos 3 pontos central (160-250)
Rodas frontais ajustáveis em altura
Rolo traseiro Ø194 mm
Rodas direcionais em substituição de rolo
Rodas direcionais maciças em substituição de rolo
Sistema frontal anti projeções - Corrente e borracha (Mod. 120-180)
Sistema frontal anti projeções - Corrente e borracha (Mod. 200-250)
Kit de sinalização rodoviária com luzes
Cardan 60/800 N
Cardan 60/1000 N
Cardan 80/1000 N

Mod.	I cm	HP		mm	n°	n°	n°	PTO	cm			kg	
		Min	Max						A	B	C	min	max
TFB/Y 120	120	60	110	685 515	12	36	4	540 (1000)	100	140	120	560	720
				315 885									
TFB/Y 140	140	60	110	875 525	12	36	4	540 (1000)	100	160	120	610	770
				355 1045									
TFB/Y 160	160	60	110	875 725	14	42	4	540 (1000)	100	180	120	660	840
				355 1245									
TFB/Y 180	180	60	110	875 925	16	48	4	540 (1000)	100	200	120	700	890
				355 1445									
TFB/Y 200	200	80	110	875 1125	18	54	4	540 (1000)	100	220	120	740	940
				355 1645									
TFB/Y 220	220	80	110	1040 1160	20	60	4	540 (1000)	100	240	120	790	990
				520 1680									
TFB/Y 250	250	80	110	1040 1460	22	66	5	540 (1000)	100	270	120	890	1100
				520 1980									

Mod.	mm
TFB/Y 160	1046 554
	524 1076
TFB/Y 180	1046 754
	524 1276
TFB/Y 200	1216 784
	694 1306
TFB/Y 220	1326 874
	804 1396
TFB/Y 250	1560 940
	1040 1460

TFB/YE para tratores de 80 - 110 Cv

Índice

Destroçador para tratores com potências entre 80 e 110 Cv. Recomendado para triturar erva e ramos em vinhas e pomares (até Ø8cm).

Sugestão de Apresentação



Características de série:

- Acoplamento aos 3 pontos descentrável, Cat. II
- Descentramento hidráulico com mangueiras e engates rápidos
- Canto direito arredondado
- Caixa de engrenagem com roda livre
- Rolo nivelador traseiro regulável em altura Ø 159 mm, com limpeza automática
- Chassi duplo (em STRENX / HARDOX)
- Ancinhos traseiros
- Tensor automático das correias
- Descarga traseira ajustável
- Martelos em aço forjado endurecido tipo "A" ou com lâminas "YA"
- Contra lâminas
- PTO 540/1000 rpm (invertendo as polias)
- Cardan 60/1400 N incluído
- Proteções de prevenção de acidentes de acordo com as diretivas CE

Extras:

Patins em Hardox
Rolo traseiro Ø194 mm
Sistema frontal anti projeções - Corrente e borracha (Mod. 120-180)
Sistema frontal anti projeções - Corrente e borracha (Mod. 200-250)
Cardan 80/1400 N

Mod.													
	cm	Min	Max	mm	n°	n°	n°	PTO	A	B	C	min	max
TFB/YE 180	180	60	110	930 870 - 1930	16	48	4	540 (1000)	105	200	130	700	890
TFB/YE 200	200	80	110	930 1070 - 2130	18	54	4	540 (1000)	105	220	130	740	940
TFB/YE 220	220	80	110	930 1270 - 2330	20	60	4	540 (1000)	105	240	130	790	990

Destroçador para tratores com potências entre 60 e 110 Cv. Recomendado para triturar erva e ramos em vinhas e pomares (até Ø8cm).

Sugestão de Apresentação

STRENX® PERFORMANCE STEEL
HARDOX® WEAR PLATE



Características de série:

- Acoplamento aos 3 pontos descentrável, Cat. I-II
- 3º ponto com apoio reforçado
- Canto direito arredondado
- Descentramento manual
- Caixa de engrenagem com roda livre
- Rolo nivelador traseiro regulável em altura Ø 159 mm, com limpeza automática
- Chassi duplo (em STRENX / HARDOX)
- Descarga traseira ajustável
- Ancinhos traseiros
- Tensor automático das correias
- Descarga traseira ajustável
- Martelos em aço forjado endurecido tipo "A" ou com lâminas "YA"
- Contra lâminas
- PTO 540/1000 rpm (inversão das polias)
- Cardan não incluído
- Proteções de prevenção de acidentes de acordo com as diretivas CE

Extras:

Descentramento hidráulico com mangueiras
Patins em Hardox
Acoplamento aos 3 pontos central (160-250)
Rodas frontais ajustáveis em altura
Rolo traseiro Ø194 mm
Rodas em substituição de rolo
Rodas maciças em substituição de rolo
Sistema frontal anti projeções - Corrente e borracha (Mod. 140-180)
Sistema frontal anti projeções - Corrente e borracha (Mod. 200-250)
Kit de sinalização rodoviária com luzes
Cardan 60/1000 N
Cardan 80/1000 N

Mod.	cm	HP		mm	n°	n°	n°	PTO	cm			KG	
		Min	Max						A	B	C	min	KG
TFB/C 140	140	60	110	875 525 355 1045	12	36	4	540 (1000)	100	160	130	650	810
TFB/C 160	160	60	110	875 725 355 1245	14	42	4	540 (1000)	100	180	130	700	880
TFB/C 180	180	60	110	875 925 355 1455	16	48	4	540 (1000)	100	200	130	740	930
TFB/C 200	200	80	110	875 1125 355 1645	18	54	4	540 (1000)	100	220	130	780	980
TFB/C 220	220	80	110	1040 1160 520 1680	20	60	4	540 (1000)	100	240	130	830	1030
TFB/C 250	250	80	110	1040 1460 520 1980	22	66	5	540 (1000)	100	270	130	930	1150

Acoplamento aos 3 pontos central

Mod.	mm
TFB/C 160	1046 554 524 1076
TFB/C 180	1046 754 524 1276
TFB/C 200	1216 784 694 1306
TFB/C 220	1326 874 804 1396
TFB/C 250	1560 940 1040 1460

TFB/ REV para tratores de 60 - 110 Cv

Índice

Destroçador compacto reversível, para tratores com potências entre 60 e 110 Cv. Recomendado para triturar erva e ramos em vinhas e pomares (até Ø8cm).

STRENX®
PERFORMANCE STEEL

HARDOX®
WEAR PLATE

Sugestão de Apresentação



Características de série:

- Acoplamento aos 3 pontos descentrável, Cat. I-II
- Descentramento manual
- Canto direito arredondado
- Caixa de engrenagem com dupla roda livre e veio de entrada duplo
- Rolo nivelador traseiro regulável em altura Ø 159 mm, com limpeza automática
- Tensor automático das correias
- Chassi duplo (em STRENX / HARDOX)
- Ancinhos traseiros
- Descarga traseira ajustável
- Martelos em aço forjado endurecido tipo "A" ou com lâminas "YA"
- Contra lâminas
- Patins
- PTO 540 /1000 rpm (inversão das polias)
- Cardan não incluído
- Proteções de prevenção de acidentes de acordo com as diretivas CE

Extras:

Descentramento hidráulico com mangueiras
Acoplamento aos 3 pontos central (160-230)
Rodas frontais ajustáveis em altura
Rolo traseiro Ø194 mm
Sistema frontal anti projeções - Corrente e borracha (Mod. 140-180)
Sistema frontal anti projeções - Corrente e borracha (Mod. 200-220)
Cardan 60/1000 N
Cardan 80/1000 N

Mod.	I		HP	mm	n°	n°	n°	PTO	cm			KG	
	cm	Min							Max	A	B	C	min
TFB/REV 140	140	60	110	875 525 355 1045	12	36	4	540 (1000)	110	160	125	710	830
TFB/REV 160	160	60	110	875 725 355 1245	14	42	4	540 (1000)	110	180	125	750	890
TFB/REV 180	180	60	110	875 925 355 1455	16	48	4	540 (1000)	110	200	125	800	950
TFB/REV 200	200	80	110	875 1125 355 1645	18	54	4	540 (1000)	110	220	125	840	1000
TFB/REV 220	220	80	110	1040 1160 520 1680	20	60	4	540 (1000)	110	240	125	890	1050

Acoplamento aos 3 pontos central

Mod.	mm
TFB/REV 160	1025 575 505 1095
TFB/REV 180	1025 775 505 1295
TFB/REV 200	1195 805 675 1325
TFB/REV 220	1305 895 785 1415

TFB/M para tratores de 70 - 150 Cv

Índice

Destroçador profissional reforçado, para tratores com potências entre 70 e 150CV. Recomendado para triturar erva e ramos (até Ø10-12cm) em vinhas e pomares.

Sugestão de Apresentação

STRENX® PERFORMANCE STEEL **HARDOX®** WEAR PLATE



Características de série:

- Acoplamento aos 3 pontos descentrável, Cat. I-II
- 3º ponto com apoio reforçado
- Descentramento manual
- Caixa de engrenagem com roda livre
- Chassi duplo (em STRENX / HARDOX)
- Tensor automático das correias
- Ancinhos traseiros
- Contra lâminas
- Rolo nivelador traseiro regulável em altura Ø 194 mm, com limpeza automática
- Martelos em aço forjado endurecido tipo "M"
- PTO 540 rpm (Mod. 180-220); (1000 rpm mediante pedido)
- PTO 1000 rpm (Mod. 250-300); (540 rpm mediante pedido)
- Cardan não incluído
- Proteções de prevenção de acidentes de acordo com as diretivas CE

Extras:

Descentramento hidráulico com mangueiras
Patins em Hardox
Acoplamento aos 3 pontos central (280-300)
Rodas direcionais em substituição de rolo
Rodas direcionais maciças em substituição de rolo
Rodas frontais ajustáveis em altura
Sistema frontal anti projeções - Corrente e borracha (Mod. 180-220)
Sistema frontal anti projeções - Corrente e borracha (Mod. 250-300)
Kit de sinalização rodoviária com luzes
Veio de entrada da caixa de engrenagem 1"3/4 Z6 PTO 540 (200S-300)
Veio de entrada da caixa de engrenagem 1"3/4 Z6 PTO 1000 (200S-300)
Cardan 80/1000 N
Cardan 80/1000 N (lado do trator 1"3/4 Z6)

Mod.	←→ cm	HP		mm	n°	n°	PTO	cm			KG	
		Min	Max					A	B	C	min	max
TFB/M 180	180	70	110	956 844	16	5	540 (1000)	115	200	140	875	995
				434 1366								
TFB/M 200	200	70	110	1046 954	18	5	540 (1000)	115	220	140	925	1050
				524 1476								
TFB/M 200 Special	200	80	150	1046 954	18	5	540 (1000)	120	220	140	990	1125
				524 1476								
TFB/M 220	220	80	150	1046 1154	20	5	540 (1000)	120	240	140	1050	1195
				524 1676								
TFB/M 250	250	100	150	1046 1454	22	5	1000 (540)	120	270	140	1125	1280
				524 1976								
TFB/M 280	280	100	150	1046 1754	26	5	1000 (540)	120	300	140	1195	1365
				524 2276								
TFB/M 300	300	100	150	1046 1954	28	5	1000 (540)	120	320	140	1235	1415
				524 2476								

Acoplamento aos 3 pontos central

Mod.	mm
TFB/M 280	1616 1184
	1094 1706
TFB/M 300	1616 1384
	1094 1906

TFB/ME para tratores de 80 - 180 Cv

Índice

Destroçador profissional reforçado, para tratores com potências entre 80 e 180 Cv. Recomendado para triturar erva e ramos (até Ø12cm) em vinhas e pomares.

STRENX®
PERFORMANCE STEEL

HARDOX®
WEAR PLATE

Sugestão de
Apresentação



Características de série:

- Acoplamento aos 3 pontos, Cat. II com duas posições de acoplamento
- Descentramento hidráulico
- Caixa de engrenagem com roda livre (1" 3/4, Z6)
- Chassi duplo (em STRENX / HARDOX)
- Tensor automático das correias
- Proteção frontal anti projeções - Corrente e borracha
- Proteção traseira anti projeções - Borracha
- Contra lâminas
- Rolo nivelador traseiro regulável em altura Ø 194 mm, com limpeza automática
- Martelos em aço forjado endurecido tipo "M"
- PTO 540/1000 rpm (inversão das polias)
- Cardan reforçado VP9 incluído
- Proteções de prevenção de acidentes de acordo com as diretivas CE

Extras:

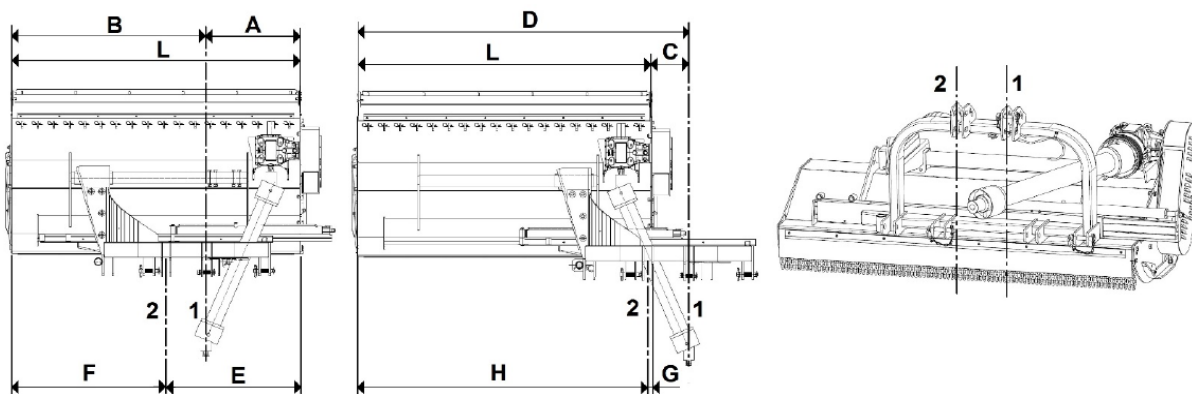
Ancinhos traseiros

Patins em Hardox











Kit de sinalização rodoviária com luzes

Nota: Consultar medidas e especificações na página seguinte

TFB/ME medidas e especificações:



Mod.	POS. 1 (mm)					POS. 2 (mm)			
	L	A	B	C	D	E	F	G	H
TFB/ME 200	200	700	1300	300	2300	1000	1000	0	2000
TFB/ME 220	220	700	1500	300	2500	1000	1200	0	2200
TFB/ME 250	250	700	1800	300	2800	1000	1500	0	2500

Mod.		 HP		 POS. 1	 POS. 2								
	cm	Min	Max	mm	mm	n°	n°	PTO	A	B	C	min	max
TFB/ME 200	200	80	180	700 1300 0 2300	1000 1000 0 2000	18	5	1000 (540)	115	230	147	1110	1190
TFB/ME 220	220	80	180	700 1500 0 2500	1000 1200 0 2200	20	5	1000 (540)	115	250	147	1190	1280
TFB/ME 250	250	100	180	700 1800 0 2800	1000 1500 0 2500	22	5	1000 (540)	115	280	147	1280	1370

PICKER/L para tratores de 50 - 90 Cv

Índice

Destroçador especial com rotor "Pick-up" adequado para triturar restos das podas e ramos (até Ø5cm) em vinhas e pomares, mesmo em terrenos cultivados irregulares e rochosos. Para tratores com potências entre 50 e 90 Cv.

Sugestão de Apresentação



Características de série:

- Acoplamento aos 3 pontos fixo, Cat. I
- Rodas direcionais
- 3º ponto com apoio reforçado
- Caixa de engrenagem com roda livre
- Rotor "Pick-up" com transmissão mecânica através de corrente autolubrificante
- Embraiagem reforçada na transmissão do rotor "Pick-up"
- Tensor automático das correias
- Chassi duplo (em STRENX / HARDOX)
- Crivo traseiro de descarga, em Hardox
- Contra lâminas
- Martelos em aço forjado endurecido tipo "P"
- Guias frontais laterais e pentes de recolha
- PTO 540 rpm
- Cardan não incluído
- Proteções de prevenção de acidentes de acordo com as diretivas CE

Extras:

Rotor "Pick-up" com dentes extra

Cardan 60/800 N

Mod.	Working width cm	Power HP		Hammers P nº	Weight KG	
		min	max		min	max
PICKER/L 85	85	40	80	12	460	490
PICKER/L 115	115	35	80	14	580	610
PICKER/L 135	135	35	80	16	640	675
PICKER/L 145	145	40	80	18	700	735
PICKER/L 160	160	40	80	22	790	830

PICKER para tratores de 60 - 120 Cv

Índice

Destroçador especial com rotor “Pick-up” adequado para triturar restos das podas e ramos (até Ø 8cm), ideal para vinhas e pomares, mesmo em terrenos cultivados irregulares e rochosos. Para tratores de 60 a 120 Cv.

Sugestão de Apresentação



STRENX®
PERFORMANCE STEEL





HARDOX®
WEAR PLATE

Características de série:

- Acoplamento aos 3 pontos fixo, Cat. I-II
- Rodas direcionais reguláveis em altura
- 3º ponto com apoio reforçado
- Caixa de engrenagem com roda livre
- Rotor “Pick-up” com transmissão mecânica através de corrente autolubrificante
- Embraiagem reforçada na transmissão do rotor “Pick-up”
- Tensor automático das correias
- Chassi duplo (em STRENX / HARDOX)
- Crivo traseiro de descarga, em Hardox
- Contra lâminas
- Martelos em aço forjado endurecido tipo “A”
- Guias frontais laterais e pentes de recolha
- PTO 540 rpm
- Cardan não incluído
- Proteções de prevenção de acidentes de acordo com as diretivas CE

Extras:

Rotor “Pick-up” com dentes extra
Rotor florestal >140 (máx. Ø 12 cm)
Embraiagem centrífuga (recomendada com rotor florestal)
Transmissão hidráulica do rotor “Pick-up” e válvula reguladora de velocidade
Rodas direcionais maciças em substituição de pneu
Cardan 60/800 N
Cardan 80/1000 N

Mod.						
	Working width cm	min	max	Hammers A nº	min	max
PICKER 100	100	60	90	14	800	950
PICKER 120	120	60	90	16	850	1000
PICKER 140	140	60	90	18	950	1100
PICKER 150	150	60	90	20	1010	1180
PICKER 160	160	60	120	22	1070	1250
PICKER 180	180	80	120	24	1130	1310
PICKER 200	200	80	120	26	1190	1370

Destroçador frontal com rotor "Pick-up" adequado para triturar restos das podas e ramos (até Ø 8cm), ideal para vinhas e pomares, mesmo em terrenos irregulares e rochosos. Para tratores de 80 a 140 Cv.

Sugestão de Apresentação







Características de série:

- Acoplamento aos 3 pontos fixo, Cat. I-II
- Caixa de engrenagem com dupla roda livre
- Rotor "Pick-up" com transmissão hidráulica através de corrente autolubrificante e válvula reguladora de velocidade
- Chassi duplo (em STRENX / HARDOX)
- Crivo traseiro de descarga, em Hardox
- Contra lâminas
- Tensor automático das correias
- Rodas frontais reguláveis em altura
- Rolo nivelador traseiro regulável em altura Ø 159 mm, com limpeza automática
- Martelos em aço forjado endurecido tipo "A"
- Dentes de recolha
- PTO 1000 rpm
- Cardan não incluído
- Proteções de prevenção de acidentes de acordo com as diretivas CE

Extras:

Conjunto de rodas fixas traseiras em substituição de rolo
Rotor florestal (máx. Ø 12 cm)
Tampa de abrir hidráulica
Rotor "Pick-up" com dentes extra
Cardan 80/1000 N

Mod.	 Working width	 Power		 Hammers A	 Weight	
	cm	min	max	nº	min	max
PICKER/F 160	160	80	140	22	1270	1470
PICKER/F 180	180	80	140	24	1350	1550

PICKER /C para tratores de 60 - 140 Cv

Índice

Destroçador especial com rotor “Pick-up” e depósito, adequado para triturar e recolher restos das podas e ramos (até Ø 8cm), ideal para vinhas e pomares. Para tratores de 60 a 140 Cv.

Sugestão de Apresentação



STRENX[®]
PERFORMANCE STEEL

HARDOX[®]
WEAR PLATE

Características de série:







- Acoplamento aos 3 pontos fixo Cat. I-II
- 3º ponto com apoio reforçado
- Contentor de armazenamento com sistema hidráulico independente
- Caixa de engrenagem com roda livre
- Rotor “Pick-up” com transmissão mecânica através de corrente autolubrificante
- Embraiagem reforçada na transmissão do rotor “Pick-up”
- Tensor automático das correias
- Conjunto de rodas giratórias com ajuste hidráulico de altura
- Chassi duplo (em STRENX / HARDOX)
- Contra lâminas
- Martelos em aço forjado endurecido tipo “A”
- Equipamento de iluminação traseira
- Guias frontais laterais e pentes de recolha
- PTO 540 rpm
- Cardan não incluído
- O trator deve estar equipado com 2 linhas hidráulicas de duplo efeito
- Proteções de prevenção de acidentes de acordo com as diretivas CE

Extras:

Gancho de reboque com cardan grande angular
Patins
Transmissão hidráulica do rotor “Pick-up” e válvula reguladora de velocidade
Contentor de armazenamento “SUPER”
Kit especial para vinhas
Kit especial para pomares/olivais
Rotor “Pick-up” com dentes extra
Rotor florestal >140 (máx. Ø 12 cm)
Embraiagem centrífuga (recomendada com rotor florestal)
Cardan 60/800 N
Cardan 80/1000 N

Nota: Consultar medidas e especificações na página seguinte

PICKER/C medidas e especificações:

Mod.	 Working width	 Power		 Hammers A	 Sollevamento	 Capacità	 Weight	
	cm	min	max	n°	cm max	m ³	min	max
PICKER/C 140	140	60	140	18	185	1.7	1460	1660
PICKER/C 150	150	60	140	20	185	1.85	1570	1770
PICKER/C 100	100	60	140	14	230	1.5	1480	1680
PICKER/C 120	120	60	140	16	230	1.8	1560	1760
PICKER/C 140	140	60	140	18	230	2.1	1680	1880
PICKER/C 160	160	70	140	22	230	2.4	1790	1990
PICKER/C 180	180	70	140	24	230	2.7	1860	2060
PICKER/C 100	100	60	140	14	305	1.9	1590	1790
PICKER/C 120	120	60	140	16	305	2.3	1720	1920
PICKER/C 140	140	60	140	18	305	2.7	1840	2040
PICKER/C 160	160	70	140	22	305	3.1	1950	2150
PICKER/C 180	180	70	140	24	305	3.5	2030	2230

PICKER /R para tratores de 60 - 140 Cv

Índice

Destroçador especial com rotor “Pick-up” e calha transportadora (para descarga para atrelado), adequado para triturar restos das podas e ramos (até Ø 8cm), ideal para vinhas e pomares. Para tratores de 60 a 140 Cv.

Sugestão de Apresentação



Características de série:

- Acoplamento aos 3 pontos fixo Cat. I-II
- 3º ponto com apoio reforçado
- Sistema de descarga traseira com ajuste hidráulico
- Caixa de engrenagem com roda livre
- Rotor “pick-up” com transmissão por corrente autolubrificante
- Embraiagem reforçada na transmissão do rotor “Pick-up”
- Tensor automático das correias
- Conjunto de rodas giratórias com ajuste mecânico de altura
- Chassi duplo (em STRENX / HARDOX)
- Gancho de reboque (adequado apenas para reboques de 2 eixos)
- Contra lâminas
- Martelos em aço forjado endurecido tipo “A”
- Guias frontais laterais e pentes de recolha
- PTO 540 rpm
- Cardan não incluído
- O trator deve estar equipado com 1 ligação de óleo de duplo efeito
- Proteções de prevenção de acidentes de acordo com as diretivas CE

Extras:

Transmissão hidráulica do rotor “Pick-up” e válvula reguladora de velocidade
Kit especial para pomares/olivais
Rotor “Pick-up” com dentes extra
Rotor florestal (máx. Ø 12 cm)
Embraiagem centrífuga (recomendada com rotor florestal)
Cardan 60/800 N
Cardan 80/1000 N

Mod.	Working width cm	Power HP		Hammers A nº	Weight KG	
		min	max		min	max
PICKER/R 140	140	60	140	18	1150	1350
PICKER/R 160	160	70	140	22	1190	1390
PICKER/R 180	180	70	140	24	1240	1440

PICKER KARGO para tratores de 90 - 140 Cv

Índice

Destroçador especial com rotor “Pick-up” e contentor-atrelado de grande capacidade, recomendado para trituração de restos das podas e ramos (até Ø12cm) em vinhas, oliveiras e pomares, mesmo em terrenos cultivados irregulares e rochosos. Para tratores com potências entre 90 e 140Cv.








Características de série:

- Contentor de armazenamento com sistema hidráulico independente
- Gancho de reboque com ajuste hidráulico de altura
- Caixa de engrenagem com roda livre
- Rotor “pick-up” com transmissão por corrente com tensor automático
- Embraiagem reforçada na transmissão do rotor “Pick-up”
- Tensor automático das correias
- Eixo do reboque com rodas fixas
- Sistema de travagem hidráulico
- Altura de descarga variável
- Chassi duplo (em STRENX / HARDOX)
- Travão de estacionamento (mecânico)
- Contra lâminas
- Rolo nivelador traseiro Ø 194 mm, com limpeza automática
- Martelos em aço forjado endurecido tipo “A”
- Guias frontais laterais e pentes de recolha
- Eixo de transmissão homocinético incluído (lado do trator)
- PTO 540 rpm
- O trator deve estar equipado com 1 distribuidor de duplo efeito e 1 de simples efeito
- Proteções de prevenção de acidentes de acordo com as diretivas CE

Extras:

Kit de barra de direção para transporte
Rotor “Pick-up” com dentes extra
Transmissão hidráulica do rotor “Pick-up” e válvula reguladora de velocidade
Rotor florestal (máx. Ø 12 cm)
Embraiagem centrífuga (recomendada com rotor florestal)
Kit especial para vinhas
Kit especial para pomares/oliveiras

Mod.	 Working width	 Power		 Hammers A	 Capacità	 Weight	
	cm	min	max	n°	m³	min	max
PICKER/KARGO 140	140	90	140	18	4.9	2650	2900
PICKER/KARGO 200	200	100	140	26	7.8	3570	3820

EKR para tratores de 30 - 70 Cv

Índice

Destroçador compacto reversível, recomendado para triturar erva e ramos (até Ø2-3cm) ideal para vinhas. Para tratores com potências entre 30 e 70Cv.

STRENX® PERFORMANCE STEEL
HARDOX® WEAR PLATE

Sugestão de Apresentação



Características de série:

- Acoplamento aos 3 pontos fixo e reversível, Cat. I (Mod. 125-160)
- Acoplamento aos 3 pontos fixo e reversível, Cat. II (Mod. 180-200)
- 3º ponto com apoio reforçado
- Caixa de engrenagem com roda livre e veio de entrada duplo
- Rolo nivelador traseiro regulável em altura Ø 139 mm, com limpeza automática (Mod. 125-160)
- Rolo nivelador traseiro regulável em altura Ø 159 mm, com limpeza automática (Mod. 180-200)
- Contra lâminas
- Martelos em aço forjado endurecido tipo "L" ou com lâminas "YL" (Mod. 125-160)
- Martelos em aço forjado endurecido tipo "A" ou com lâminas "YA" (Mod. 180-200)
- PTO 540/1000 rpm (inversão das polias)
- Cardan não incluído
- Proteções de prevenção de acidentes de acordo com as diretivas CE

Extras:

Patins em Hardox
Caixa de engrenagem 540 rpm com dupla roda livre e veio de entrada duplo
Caixa de engrenagem 1000 rpm com dupla roda livre e veio de entrada duplo
Sistema frontal anti projeções - Corrente
Cardan 50/1000 N

Mod.													
	cm	Min							Max	mm	nº	nº	nº
EKR 125	125	30	55	615 635	12	36	3	540 (1000)	73	137	78	300	355
EKR 135	135	30	55	615 735	12	36	3	540 (1000)	73	147	78	315	370
EKR 145	145	40	55	615 835	14	42	3	540 (1000)	73	157	78	330	380
EKR 160	160	40	55	715 885	14	42	3	540 (1000)	73	172	78	360	400
EKR 180	180	50	70	780 1020	16	48	4	540 (1000)	75	195	78	480	520
EKR 200	200	50	70	950 1050	18	54	4	540 (1000)	75	215	78	520	560

EKR/M para tratores de 50 - 90 Cv

Índice

Destroçador compacto para utilização frontal, recomendado para triturar erva e ramos (até Ø4-5cm) ideal para bermas de estradas, encostas íngremes, vinhas e pomares. Para tratores com potências entre 50 e 90Cv.

Sugestão de Apresentação



Características de série:

- Acoplamento aos 3 pontos fixo, Cat. I-II
- Caixa de engrenagem com dupla roda livre
- Rolo nivelador traseiro regulável em altura Ø 159 mm, com limpeza automática
- Contra lâminas
- Martelos em aço forjado endurecido tipo "L" ou com lâminas "YL"
- PTO 540/1000 rpm (inversão das polias)
- Cardan não incluído
- Proteções de prevenção de acidentes de acordo com as diretivas CE

Extras:

Patins em Hardox
Sistema frontal anti projeções - Corrente
Cardan 60/1000 N

Mod.													
	cm	Min	Max	mm	n°	n°	n°	PTO	A	B	C	min	max
EKR/M 180	180	50	90	1020 780	16	48	4	540 (1000)	80	200	90	460	525
EKR/M 200	200	50	90	1050 950	18	54	4	540 (1000)	80	220	90	510	575

EKR/S para tratores de 50 - 130 Cv

Índice

Destroçador compacto reversível, recomendado para triturar erva, ramos e restos de podas em vinhas (até Ø4-5cm). Para tratores com potências entre 50 e 130Cv.



Características de série:

- Acoplamento aos 3 pontos descentrável e reversível, Cat. II
- Chassi duplo (em STRENX / HARDOX)
- Descentramento manual
- Caixa de engrenagem com roda livre e veio de entrada duplo
- Rolo nivelador traseiro regulável em altura Ø 159 mm, com limpeza automática (Mod. 180-250)
- Rolo nivelador traseiro regulável em altura Ø 194 mm, com limpeza automática (Mod. 280-300)
- Contra lâminas
- Martelos em aço forjado endurecido tipo "A" ou com lâminas "YA"
- PTO 540/1000 rpm (inversão das polias)
- Cardan não incluído
- Proteções de prevenção de acidentes de acordo com as diretivas CE

Extras:

Descentramento hidráulico com mangueiras
Patins em Hardox
Caixa de engrenagem 540 rpm com dupla roda livre e veio de entrada duplo (Mod. 180-250)
Caixa de engrenagem 1000 rpm com dupla roda livre e veio de entrada duplo (Mod. 180-250)
Caixa de engrenagem 540 rpm com dupla roda livre e veio de entrada duplo (Mod. 280-300)
Caixa de engrenagem 1000 rpm com dupla roda livre e veio de entrada duplo (Mod. 280-300)
Sistema frontal anti projeções – Corrente (Mod. 180-250)
Sistema frontal anti projeções - Corrente (Mod. 280-300)
Kit de sinalização rodoviária com luzes
Cardan 60/1000 N

Mod.								PTO					
		cm	Min						Max	mm	nº	nº	nº
EKR/S 180	180	50	100	1040 780 520 1280	16	48	4	540 (1000)	80	198	96	560	710
EKR/S 200	200	50	100	1210 790 690 1310	18	54	4	540 (1000)	80	218	96	600	740
EKR/S 220	220	60	100	1320 880 800 1400	20	60	4	540 (1000)	80	238	96	630	770
EKR/S 250	250	60	130	1320 1180 800 1700	22	66	4	540 (1000)	80	268	98	690	830
EKR/S 280	280	70	130	1610 1190 1040 1760	26	78	4	540 (1000)	95	300	101	890	1030
EKR/S 300	300	70	130	1610 1390 1040 1960	28	84	4	540 (1000)	95	318	101	920	1060

BIMAX para tratores de 50 - 130 Cv

Índice

Destroçador compacto reversível, recomendado para triturar erva, ramos e restos de podas em vinhas (até Ø5-6cm). Para tratores com potências entre 50 e 130Cv.

Sugestão de Apresentação






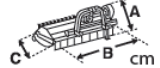



Características de série:

- Acoplamento aos 3 pontos central, Cat. II
- Descentramento manual
- Descarga traseira ajustável
- Tensor automático das correias
- Caixa de engrenagem com dupla roda livre e veio de entrada duplo
- Rolo nivelador traseiro regulável em altura Ø 159 mm, com limpeza automática (Mod. 180-250)
- Rolo nivelador traseiro regulável em altura Ø 194 mm, com limpeza automática (Mod. 280-300)
- Chassi duplo (em STRENX / HARDOX)
- Contra lâminas substituíveis
- Martelos em aço forjado endurecido tipo "A" ou com lâminas "YA"
- PTO 540/1000 rpm (inversão das polias)
- Cardan não incluído
- Proteções de prevenção de acidentes de acordo com as diretivas CE

Extras:

Descentramento hidráulico com mangueiras
Patins em Hardox
Segunda linha de contra lâminas
Rodas frontais ajustáveis em altura
Sistema frontal anti projeções - Corrente (Mod. 180-250)
Sistema frontal anti projeções - Corrente (Mod. 280-300)
Kit de sinalização rodoviária com luzes
Cardan 60/1000 N

Mod.		HP						PTO					
		cm	Min						Max	mm	n°	n°	n°
BIMAX 180	180	50	100	1040 760 520 1280	16	48	4	1000 (540)	100	200	125	730	870
BIMAX 200	200	50	100	1210 790 690 1310	18	54	4	1000 (540)	100	220	125	765	905
BIMAX 220	220	60	100	1320 880 800 1400	20	60	4	1000 (540)	100	240	125	800	940
BIMAX 250	250	60	130	1320 1180 800 1700	22	66	4	1000 (540)	103	270	125	850	990
BIMAX 280	280	70	130	1610 1190 1040 1760	26	78	4	1000 (540)	106	300	125	905	1045
BIMAX 300	300	70	130	1610 1390 1040 1960	28	84	4	1000 (540)	106	320	125	940	1080

TBM para tratores de 50 - 110 Cv

Índice

Destroçador recomendado para tritar erva, ramos e mato (até Ø5-7cm). Para tratores com potências entre 50 e 110Cv.

Sugestão de Apresentação

STRENX® PERFORMANCE STEEL
HARDOX® WEAR PLATE



Características de série:

- Acoplamento aos 3 pontos descentrável, Cat. II
- Descentramento manual
- Caixa de engrenagem com roda livre
- Tensor automático das correias
- Descarga traseira ajustável
- Rolo nivelador traseiro regulável em altura Ø 194 mm, com limpeza automática
- Chassi duplo (em STRENX / HARDOX)
- Patins
- Contra lâminas substituíveis
- Martelos em aço forjado endurecido tipo "A" ou com lâminas "YA"
- PTO 540/1000 rpm (inversão das polias)
- Cardan não incluído
- Proteções de prevenção de acidentes de acordo com as diretivas CE

Extras:

Descentramento hidráulico com mangueiras
Acoplamento aos 3 pontos central (Mod. 270)
Raspador de rolo
Rodas direcionais em substituição de rolo
Rodas direcionais maciças em substituição de rolo
Versão esquerda
Sistema frontal anti projeções - Corrente e borracha (Mod. 180-220)
Sistema frontal anti projeções - Corrente e borracha (Mod. 250-270)
Kit de sinalização rodoviária com luzes
Cardan 60/1000 N

Mod.													
	cm	Min	Max	mm	n°	n°	n°	PTO	A	B	C	min	max
TBM 180	180	50	110	875 925 355 1445	16	48	4	540 (1000)	90	198	100	735	815
TBM 200	200	50	110	1040 980 520 1480	18	54	4	540 (1000)	90	218	100	780	870
TBM 220	220	60	110	1040 1160 520 1680	20	60	4	540 (1000)	90	238	100	820	920
TBM 250	250	60	110	1040 1460 520 1680	22	66	4	540 (1000)	90	268	115	905	1025
TBM 270	270	60	110	1040 1660 520 2180	24	72	4	540 (1000)	90	288	115	935	1070

Mod.	
	mm
TBM 270	1587 1113 1065 1635

TBM/S para tratores de 75 - 150 Cv

Índice

Destroçador reforçado para trabalhos mais exigentes, recomendado para triturar erva, ramos e mato (até Ø6-8cm). Para tratores com potências entre 75 e 150Cv.

STRENX® PERFORMANCE STEEL
HARDOX® WEAR PLATE

Sugestão de Apresentação



Características de série:

- Acoplamento aos 3 pontos descentrável, Cat. II
- Descarga traseira ajustável
- Descentramento manual
- Caixa de engrenagem com roda livre (1" 3/4, Z6)
- Tensor automático das correias
- Rolo nivelador traseiro regulável em altura Ø 194 mm, com limpeza automática
- Chassi duplo (em STRENX / HARDOX)
- Patins
- Contra lâminas substituíveis
- Proteção frontal anti projeções - Corrente e borracha
- Martelos em aço forjado endurecido tipo "A" ou com lâminas "YA"
- PTO 1000 rpm (540 rpm mediante pedido)
- Cardan não incluído
- Proteções de prevenção de acidentes de acordo com as diretivas CE

Extras:

Descentramento hidráulico com mangueiras
Rotor especial tipo "Mega" (máx. Ø 10 cm)
Rodas direcionais em substituição de rolo
Rodas direcionais maciças em substituição de rolo
Raspador de rolo
Acoplamento aos 3 pontos central (280-300)
Kit de sinalização rodoviária com luzes
Cardan 80/1000 N (lado do trator 1"3/4 Z20)
Cardan 80/1000 N (lado do trator 1"3/4 Z6)
Cardan 80/1000 N (lado do trator 1"3/8 Z6)
Cardan 80/1000 N (lado do trator 1"3/8 Z21)

Mod.	←→ cm	HP	Min	Max	mm	n°	n°	n°	PTO	cm			KG	
										A	B	C	min	max
TBM/S 180	180	75	150	1050 750 530 1270	16	48	5	1000 (540)	125	200	116	860	970	
TBM/S 200	200	75	150	1050 950 530 1470	18	54	5	1000 (540)	125	220	116	900	1030	
TBM/S 220	220	75	150	1050 1150 530 1670	20	60	5	1000 (540)	125	240	116	945	1090	
TBM/S 250	250	75	150	1050 1450 530 1970	22	66	5	1000 (540)	125	270	116	1010	1170	
TBM/S 280	280	85	150	1050 1750 530 2270	26	78	5	1000 (540)	125	300	116	1090	1260	
TBM/S 300	300	85	150	1050 1950 530 2470	28	84	5	1000 (540)	125	320	116	1135	1310	

Mod.	mm
TBM/S 280	1616 1184 1094 1706
TBM/S 300	1616 1384 1094 1906

DUAL para tratores de 70 - 160 Cv

Índice

Destroçador reversível, recomendado para triturar erva, ramos e mato (até Ø6-8cm). Para tratores com potências entre 70 e 160Cv.

Sugestão de Apresentação

STRENX
PERFORMANCE STEEL

HARDOX
WEAR PLATE












Características de série:

- Acoplamento aos 3 pontos central, Cat. II
- Descentramento manual
- Descarga traseira ajustável
- Tensor automático das correias
- Caixa de engrenagem com veio de entrada reforçado florestal duplo (1" 3/4, Z6)
- Rolo nivelador traseiro regulável em altura Ø 194 mm, com limpeza automática
- Chassi duplo (em STRENX / HARDOX)
- Patins
- Contra lâminas substituíveis
- Martelos em aço forjado endurecido tipo "A" ou com lâminas "YA"
- Proteção frontal anti projeções - Corrente e borracha
- PTO 1000 rpm (540 rpm mediante pedido)
- Cardan não incluído
- Proteções de prevenção de acidentes de acordo com as diretivas CE

Extras:

Descentramento hidráulico com mangueiras
Rodas frontais ajustáveis em altura
Versão esquerda
Kit de sinalização rodoviária com luzes
Kit de molas de alívio de peso
Cardan 80/1000 N (lado do trator 1"3/4 Z20)
Cardan 80/1000 N (lado do trator 1"3/4 Z6)
Cardan 80/1000 N (lado do trator 1"3/8 Z6)
Cardan 80/1000 N (lado do trator 1"3/8 Z21)

Mod.	 I ↔ I cm	 HP		 mm	 n°	 n°	 n°	 PTO	 A B C cm			 min max	
		Min	Max						A	B	C	min	max
DUAL 200	200	70	140	1040 960 520 1480	18	54	4	1000 (540)	105	220	120	875	975
DUAL 230	230	70	140	1320 980 800 1500	20	60	4	1000 (540)	105	250	120	940	1040
DUAL 250	250	70	140	1320 1180 800 1700	22	66	4	1000 (540)	105	270	120	990	1090
DUAL 280	280	90	160	1610 1190 1090 1710	26	78	4	1000 (540)	105	300	120	1070	1170
DUAL 300	300	70	140	1610 1390 1090 1910	28	84	4	1000 (540)	105	320	120	1110	1210

XPRO para tratores de 100 - 250 Cv

Índice

Destroçador reforçado reversível para trabalhos mais exigentes, recomendado para triturar erva, ramos e mato (até Ø8-10cm). Para tratores com potências entre 100 e 250Cv.

Sugestão de Apresentação

STRENX®
PERFORMANCE STEEL

HARDOX®
WEAR PLATE






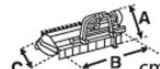




Características de série:

- Acoplamento aos 3 pontos central, Cat II-III
- Descentramento hidráulico com mangueiras
- Descarga traseira ajustável
- Tensor automático das correias
- Caixa de engrenagem com dupla roda livre com veio de entrada reforçado florestal (1" 3/4, Z6)
- Rolo nivelador traseiro regulável em altura Ø 220 mm, com limpeza automática
- Chassi duplo (em STRENX / HARDOX)
- Rotor reforçado
- Patins
- Contra lâminas substituíveis
- Proteção frontal anti projeções - Corrente e borracha
- Martelos em aço forjado endurecido tipo "M"
- PTO 1000 rpm (540 rpm mediante pedido)
- Cardan não incluído
- Proteções de prevenção de acidentes de acordo com as diretivas CE

Extras:

Kit de molas de alívio de peso
Conta horas
Raspador de rolo
Kit de sinalização rodoviária com luzes
Kit de rodas frontais
Cardan 80/1000 N (lado do trator 1"3/4 Z20)
Cardan 80/1000 N (lado do trator 1"3/4 Z6)
Cardan 80/1000 N (lado do trator 1"3/8 Z6)
Cardan 80/1000 N (lado do trator 1"3/8 Z21)

Mod.												
	cm	Min	Max	mm	n°	n°	PTO	A	B	C	min	max
XPRO 200	200	100	250	1250 750 730 1270	18	5	1000 (540)	122	220	137	1275	1555
XPRO 230	230	100	250	1320 980 800 1500 1500 1000	20	5	1000 (540)	122	250	137	1355	1645
XPRO 250	250	100	250	980 1520 1610 1190	22	5	1000 (540)	122	270	137	1415	1705
XPRO 280	280	100	250	1090 1710 1610 1390	26	5	1000 (540)	122	300	137	1520	1810
XPRO 300	300	100	250	1090 1910	28	5	1000 (540)	122	320	137	1560	1850

XPRO/F para tratores de 100 - 250 Cv

Índice

Destroçador reforçado reversível, recomendado para tritar erva, ramos e mato (até Ø10-12cm). Para tratores com potências entre 100 e 250Cv.

Sugestão de Apresentação

STRENX®
PERFORMANCE STEEL

HARDOX®
WEAR PLATE



Características de série:

- Acoplamento aos 3 pontos central, Cat II-III
- Descentramento hidráulico com mangueiras
- Descarga traseira ajustável
- Ancinhos traseiros
- Tensor automático das correias
- Caixa de engrenagem com dupla roda livre com veio de entrada reforçado florestal (1" 3/4, Z6)
- Rolo nivelador traseiro regulável em altura Ø 220 mm, com limpeza automática
- Chassi duplo (em STRENX / HARDOX)
- Rotor reforçado
- Patins
- Contra lâminas substituíveis
- Proteção frontal anti projeções - Corrente e borracha
- Martelos em aço forjado endurecido tipo "M"
- PTO 1000 rpm (540 rpm mediante pedido)
- Cardan não incluído
- Proteções de prevenção de acidentes de acordo com as diretivas CE

Extras:

Kit de molas de alívio de peso
Conta horas
Kit de sinalização rodoviária com luzes
Kit de rodas frontais
Cardan 80/1000 N (lado do trator 1"3/4 Z20)
Cardan 80/1000 N (lado do trator 1"3/4 Z6)
Cardan 80/1000 N (lado do trator 1"3/8 Z6)
Cardan 80/1000 N (lado do trator 1"3/8 Z21)

Mod.												
	cm	Min	Max	mm	n°	n°	PTO	A	B	C	min	max
XPRO/F 200	200	100	250	1250 750 730 1270	18	5	1000 (540)	122	220	144	1320	1600
XPRO/F 230	230	100	250	1320 980 800 1500	20	5	1000 (540)	122	250	144	1410	1700
XPRO/F 250	250	100	250	1500 1000 980 1520	22	5	1000 (540)	122	270	144	1475	1765
XPRO/F 280	280	100	250	1610 1190 1090 1710	26	5	1000 (540)	122	300	144	1585	1875
XPRO/F 300	300	100	250	1610 1390 1090 1910	28	5	1000 (540)	122	320	144	1630	1920

TSB para tratores de 50 - 140 Cv

Índice

Destroçador reforçado, recomendado para triturar erva, canas e para manutenção de terrenos não cultivados. Para tratores com potências entre 50 e 140Cv.

STRENX® PERFORMANCE STEEL
HARDOX® WEAR PLATE

Sugestão de Apresentação



Características de série:

- Acoplamento aos 3 pontos fixo, Cat. II
- Acoplamento aos 3 pontos, Cat. II ajustável com duas posições (Mod. 230)
- 3º ponto com apoio reforçado
- Tampa traseira ajustável - para inspeção
- Caixa de engrenagem com roda livre
- Chassi duplo (em STRENX / HARDOX)
- Rolo nivelador traseiro Ø 194 mm, com limpeza automática
- Martelos em aço forjado endurecido tipo "T" ou com lâminas "YT"
- Contra lâminas substituíveis
- PTO 540 rpm (Mod. 180-230)
- PTO 1000 rpm (Mod. 250-280)
- Cardan não incluído
- Proteções de prevenção de acidentes de acordo com as diretivas CE

Extras:

Conta horas
Sistema frontal anti projeções - Corrente (Mod. 160-230)
Sistema frontal anti projeções - Corrente (Mod. 250-280)
Conjunto de 2 rodas direcionais (Mod. 160-230)
Conjunto de 2 rodas direcionais (Mod. 250-280)
Rolo traseiro Ø220 mm (Mod. 250-280)
Patins em Hardox ajustáveis em altura
Kit de sinalização rodoviária com luzes
Veio de entrada da caixa de engrenagem 1"3/4 Z6 PTO 540 (Mod. 280)
Veio de entrada da caixa de engrenagem 1"3/4 Z6 PTO 1000 (Mod. 280)
Cardan 60/800 N
Cardan 60/1000 N
Cardan 80/1000 N
Cardan 80/1000 N (lado do destroçador 1"3/4 Z6, lado do trator 1"3/8 Z6)

Mod.													
		cm	Min						Max	mm	n°	n°	n°
TSB 180	180	50	80	780 1020	44	22	4	540	90	194	110	730	870
TSB 200	200	50	80	780 1220	48	24	4	540	90	214	110	790	930
TSB 220	220	50	90	1060 1140	52	26	4	540	90	234	110	850	990
TSB 230	230	50	90	805 1495 1105 1195	56	28	4	540	90	244	110	880	1020
TSB 250	250	60	110	1060 1440	60	30	4	1000	96	264	116	1010	1150
TSB 280	280	70	140	1350 1450	68	34	5	1000	96	299	116	1130	1270

LAND para tratores de 70 - 150 Cv

Índice

Destroçador reforçado, recomendado para triturar erva, canas e para manutenção de terrenos não cultivados. Para tratores com potências entre 70 e 150Cv.

STRENX® PERFORMANCE STEEL
HARDOX® WEAR PLATE

Sugestão de Apresentação



Características de série:

- Acoplamento aos 3 pontos fixo, Cat. II
- 3º ponto com apoio reforçado
- Descarga traseira ajustável
- Caixa de engrenagem com roda livre
- Tensor automático das correias
- Rolo nivelador traseiro regulável em altura Ø 194 mm, com limpeza automática
- Chassi duplo (em STRENX / HARDOX)
- Martelos em aço forjado endurecido tipo "T2" ou com lâminas "YT2"
- Contra lâminas substituíveis
- PTO 540 rpm (Mod. 160-230)
- PTO 1000 rpm (Mod. 250-300)
- Cardan não incluído
- Proteções de prevenção de acidentes de acordo com as diretivas CE

Extras:

Segunda linha de contra lâminas
Conta horas
Tampa de abrir hidráulica
Sistema frontal anti projeções - Corrente (Mod. 160-200)
Sistema frontal anti projeções - Corrente (Mod. 230-300)
Conjunto de 2 rodas direcionais frontais (Mod. 160-200)
Conjunto de 2 rodas direcionais frontais (Mod. 230-300)
Rolo traseiro Ø220 mm (Mod. 230-300)
Patins em Hardox ajustáveis em altura
Embraiagem centrífuga
Kit de sinalização rodoviária com luzes
Veio de entrada da caixa de engrenagem 1"3/4 Z6 PTO 540 (Mod. 160-230)
Veio de entrada da caixa de engrenagem 1"3/4 Z6 PTO 1000 (Mod. 250-300)
Cardan 60/1000 N
Cardan 80/1000 N
Cardan 80/1000 N (lado do destroçador 1"3/4 Z6, lado do trator 1"3/8 Z6)

Mod.															
		cm	Min						Max	HP	mm	n°	n°	n°	PTO
LAND 160	160	70	120		780	820	40	20	4	540	105	178	155	870	1035
LAND 180	180	70	120		780	1020	44	22	4	540	105	198	155	920	1085
LAND 200	200	70	120		780	1220	48	24	4	540	105	218	155	970	1125
LAND 230	230	70	120		805	1495	56	28	4	540	107	248	155	1090	1230
LAND 250	250	80	150		1065	1435	60	30	5	1000	110	268	155	1160	1300
LAND 280	280	80	150		1350	1450	68	34	5	1000	110	298	155	1280	1415
LAND 300	300	80	150		1350	1650	72	36	5	1000	110	318	155	1320	1445

LAND/S para tratores de 70 - 150 Cv

Índice

Destroçador reforçado, recomendado para tritar erva, canas e para manutenção de terrenos não cultivados. Com descentramento hidráulico. Para tratores com potências entre 70 e 150Cv.

STRENX® PERFORMANCE STEEL **HARDOX®** WEAR PLATE

Sugestão de Apresentação












Características de série:

- Acoplamento aos 3 pontos Cat. II
- Descentramento hidráulico com mangueiras
- Descarga traseira ajustável
- Caixa de engrenagem com roda livre
- Tensor automático das correias
- Rolo nivelador traseiro regulável em altura Ø 194 mm, com limpeza automática
- Chassi duplo (em STRENX / HARDOX)
- Martelos em aço forjado endurecido tipo "T2" ou com lâminas "YT2"
- Contra lâminas substituíveis
- PTO 540 rpm (Mod. 160-230)
- PTO 1000 rpm (Mod. 250-300)
- Cardan não incluído
- Proteções de prevenção de acidentes de acordo com as diretivas CE

Extras:

Segunda linha de contra lâminas
Conta horas
Tampa de abrir hidráulica
Sistema frontal anti projeções - Corrente e borracha (Mod. 160-200)
Sistema frontal anti projeções - Corrente e borracha (Mod. 230-300)
Conjunto de 2 rodas direcionais (Mod. 160-200)
Conjunto de 2 rodas direcionais (Mod. 230-300)
Rolo traseiro Ø220 mm (Mod. 230-300)
Patins em Hardox ajustáveis em altura
Embraiagem centrífuga
Kit de sinalização rodoviária com luzes
Veio de entrada da caixa de engrenagem 1"3/4 Z6 PTO 540 (Mod. 160-230)
Veio de entrada da caixa de engrenagem 1"3/4 Z6 PTO 1000 (Mod. 250-300)
Cardan 60/1000 N
Cardan 80/1000 N
Cardan 80/1000 N (lado do destroçador 1"3/4 Z6, lado do trator 1"3/8 Z6)

Mod.													
		cm	Min						Max	mm	nº	nº	nº
LAND/S 160	160	70	120	1042 558 520 1080	40	20	4	540	105	178	155	950	1115
LAND/S 180	180	70	120	1042 758 520 1280	44	22	4	540	105	198	155	1000	1165
LAND/S 200	200	70	120	1042 958 520 1480	48	24	4	540	105	218	155	1050	1205
LAND/S 230	230	70	120	1215 1085 694 1606	56	28	4	540	107	248	155	1170	1310
LAND/S 250	250	80	150	1325 1175 803 1697	60	30	5	1000	110	268	155	1240	1380
LAND/S 280	280	80	150	1615 1185 1094 1706	68	34	5	1000	110	298	155	1360	1495
LAND/S 300	300	80	150	1615 1385 1094 1906	72	36	5	1000	110	318	155	1400	1525

KING/DT para tratores de 90 - 180 Cv

Índice

Destroçador reforçado, recomendado para trituração de erva, canas e para manutenção de terrenos não cultivados. (até Ø10cm). Para tratores com potências entre 90 e 180Cv.



Características de série:

- Acoplamento aos 3 pontos fixo central, Cat. II
- Transmissão por correias duplas
- Chassi duplo (em STRENX / HARDOX)
- Rolo nivelador traseiro regulável em altura Ø 220 mm, com limpeza automática
- Martelos em aço forjado endurecido tipo "T2" ou com lâminas "YT2"
- Caixa de engrenagem com roda livre (veio de entrada 1" 3/4 Z6)
- Contra lâminas substituíveis
- Tampa traseira ajustável - para inspeção
- Tensor automático das correias
- Proteção frontal anti projeções - Corrente
- PTO 1000 rpm
- Cardan não incluído
- Proteções de prevenção de acidentes de acordo com as diretivas CE

Extras:

Conjunto de 2 rodas direcionais
Conjunto de 3 rodas direcionais (Mod. 320)
Patins em Hardox ajustáveis em altura
Tampa de abrir hidráulica
Conta horas
Embraiagem centrífuga dupla
Kit de sinalização rodoviária com luzes
Sistema de flutuação automática
Cardan 80/1000 N (lado do trator 1"3/4 Z20)
Cardan 80/1000 N (lado do trator 1"3/4 Z6)
Cardan 80/1000 N (lado do trator 1"3/8 Z6)
Cardan 80/1000 N (lado do trator 1"3/8 Z21)

Mod.	cm	HP		mm	n°	n°	n°	PTO	cm			KG	
		Min	Max						A	B	C	min	max
KING/DT 200	200	90	180	1000 1000	48	24	4+4	1000	82	230	155	1260	1590
KING/DT 270	270	90	180	1350 1350	64	32	4+4	1000	82	300	155	1500	1830
KING/DT 320	320	90	180	1600 1600	80	40	4+4	1000	82	350	155	1690	2090

LAND/P para tratores de 100 - 300 Cv

Índice

Destroçador reforçado, com sistema dobrável hidráulico do chassi para transporte. Recomendado para triturar erva, canas e para manutenção de terrenos não cultivados. Para tratores com potências entre 100 e 300Cv.

STRENX®
PERFORMANCE STEEL

HARDOX®
WEAR PLATE

Sugestão de Apresentação



Características de série:

- Acoplamento aos 3 pontos fixo, Cat. II-III
- Tampas traseiras ajustáveis - para inspeção
- Rolos niveladores traseiros reguláveis em altura Ø 194 mm, com limpeza automática (Mod. 400)
- Rolos niveladores traseiros reguláveis em altura Ø 220 mm, com limpeza automática (Mod. 500-600)
- Contra lâminas substituíveis
- Acoplamento aos 3 pontos central
- Transmissão dupla
- Blindagem das polias em aço
- Caixa de engrenagem com roda livre (veio de entrada 1" 3/4, Z6)
- Sistema de flutuação
- Ganchos de segurança para transporte rodoviário
- Equipamento de iluminação traseira
- Chassi duplo (em STRENX / HARDOX)
- Proteção frontal anti projeções - Corrente
- Martelos em aço forjado endurecido tipo "T2" ou com lâminas "YT2"
- PTO 1000 rpm
- Cardan não incluído
- Proteções de prevenção de acidentes de acordo com as diretivas CE

Extras:

Conjunto de 4 Rodas direcionais
Patins em Hardox ajustáveis em altura
Conta horas
Tampa de abrir hidráulica
Embraiagem centrífuga dupla
Disco hidráulico para corte de erva
Segunda linha de contra lâminas
Suporte de estacionamento para máquina dobrada (apenas versão com rolos)
Cardan P 600N (lado do trator 1"3/4 Z20)
Cardan P 600N (lado do trator 1"3/4 Z6)
Cardan P 600N (lado do trator 1"3/8 Z6)
Cardan P 600N (lado do trator 1"3/8 Z21)

Mod.													
	cm	Min	Max	mm	n°	n°	n°	PTO	A	B	C	min	max
LAND/P 400	400	100	250	2000 2000	96	48	4+4	1000	230	245/435	150	2530	3050
LAND/P 500	500	140	300	2500 2500	120	60	5+5	1000	280	245/535	150	3090	3570
LAND/P 600	600	180	300	3000 3000	144	72	5+5	1000	330	245/635	150	3600	4070

TA/K para tratores de 25 - 50 Cv

Índice

Destroçador limpa bermas. Recomendado para triturar ervas e ramos (até \varnothing 2cm). Ideal para limpeza de valetas, bermas, aterros e terrenos inclinados. Para tratores com potências entre 25 e 50Cv.

Sugestão de Apresentação



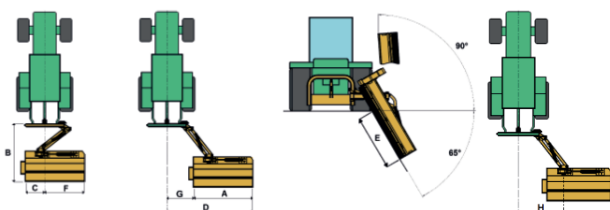
Características de série:

- Acoplamento aos 3 pontos Cat. I
- Caixa de engrenagem com roda livre
- Descentramento hidráulico com válvula de segurança
- Tensor automático das correias
- Patins
- Desacoplamento automático com dispositivo de segurança
- Sistema hidráulico com flutuação e válvula de segurança
- Rolo nivelador traseiro regulável em altura \varnothing 114 mm, com limpeza automática
- Cardan
- Martelos em aço forjado endurecido tipo "G" ou com lâminas "YG"
- PTO 540 rpm
- Cardan incluído
- O trator deve estar equipado com 2 linhas hidráulicas de duplo efeito
- Proteções de prevenção de acidentes de acordo com as diretivas CE

Extras:

Distribuidor de duplo efeito com 2 alavancas e cabos

Cardan duplo grande angular



Mod.	A	B	C	D	E	F	G	H
TA/K 115	115	120	51	157	73	65	42	84
TA/K 125	125	125	60	170	83	65	45	87
TA/K 145	145	125	60	190	103	85	45	87

Mod.									
	cm	Min	Max	n°	n°	n°	PTO	min	max
TA/K 115	115	25	50	32	64	2	540	300	345
TA/K 125	125	25	50	34	68	2	540	310	355
TA/K 145	145	25	50	40	80	2	540	330	375

TA/LI para tratores de 35 - 70 Cv

Índice

Destroçador limpa bermas. Recomendado para tritar ervas e ramos (até Ø3-4cm). Ideal para limpeza de valetas, bermas, aterros e terrenos inclinados. Para tratores com potências entre 35 e 70Cv.

Sugestão de Apresentação



Características de série:

- Acoplamento aos 3 pontos Cat. I com sistema de flutuação e dispositivo de segurança
- Caixa de engrenagem com roda livre
- Descentramento hidráulico com válvula de segurança
- Sistema hidráulico com flutuação e válvula de segurança
- Rolo nivelador traseiro regulável em altura Ø 139 mm, com limpeza automática
- Contra lâminas
- Cardan reforçado
- Martelos em aço forjado endurecido tipo "L" ou com lâminas "YL"
- PTO 540 rpm
- Cardan incluído
- O trator deve estar equipado com 2 linhas hidráulicas de duplo efeito
- Proteções de prevenção de acidentes de acordo com as diretivas CE

Extras:

Dispositivo anti choque
Patins em Hardox
Distribuidor de duplo efeito com 2 alavancas e cabos
Cardan duplo homocinético 60/1750

Mod.	A	B	C	D	E	F	G	H
	cm	cm	cm	cm	cm	cm	cm	cm
TA/LI 135	135	157	61	195	92	74	60	103
TA/LI 145	145	157	61	205	102	84	60	103
TA/LI 160	160	157	61	220	117	99	60	103

Mod.							
	cm	Min Max	n°	n°	n°	min	max
TA/LI 135	135	35 70	12	36	3	435	515
TA/LI 145	145	35 70	14	42	3	445	525
TA/LI 160	160	35 70	14	42	3	460	540

TA/L para tratores de 35 - 70 Cv

Índice

Destroçador limpa bermas. Recomendado para triturar ervas e ramos (até Ø 3-4cm). Ideal para limpeza de valetas, bermas, aterros e terrenos inclinados. Para tratores com potências entre 35 e 70Cv.

Sugestão de Apresentação



Características de série:

- Caixa de engrenagem exterior para maior descentramento
- Acoplamento aos 3 pontos Cat. I com sistema de flutuação e dispositivo de segurança
- Caixa de engrenagem com roda livre
- Descentramento hidráulico com válvula de segurança
- Sistema hidráulico com flutuação e válvula de segurança
- Rolo nivelador traseiro regulável em altura Ø 139 mm, com limpeza automática
- Contra lâminas
- Cardan reforçado
- Martelos em aço forjado endurecido tipo "L" ou com lâminas "YL"
- PTO 540 rpm
- Cardan incluído
- O trator deve estar equipado com 2 linhas hidráulicas de duplo efeito
- Proteções de prevenção de acidentes de acordo com as diretivas CE

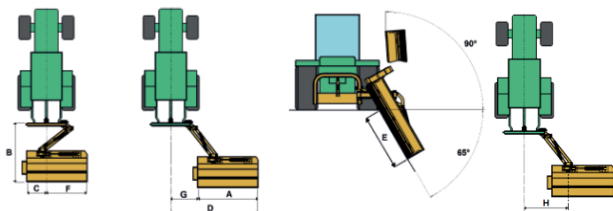
Extras:

Dispositivo anti choque

Patins em Hardox

Distribuidor de duplo efeito com 2 alavancas e cabos

Cardan duplo homocinético 60/1750



Mod.	A	B	C	D	E	F	G	H
	cm	cm	cm	cm	cm	cm	cm	cm
TA/L 115	115	157	26	215	110	89	100	105
TA/L 135	135	157	26	235	130	109	100	105
TA/L 145	145	157	26	245	140	119	100	105

Mod.									
	cm	Min	Max	n°	n°	n°	PTO	min	max
TA/L 115	115	35	70	10	30	3	540	395	485
TA/L 135	135	35	70	12	36	3	540	425	505
TA/L 145	145	35	70	14	42	3	540	450	530

TA/MI para tratores de 50 - 90 Cv

Índice

Destroçador limpa bermas. Recomendado para tritar ervas, restos das podas e ramos (até Ø 4-5cm). Ideal para limpeza de valetas, bermas, aterros e terrenos inclinados. Para tratores com potências entre 50 e 90Cv.



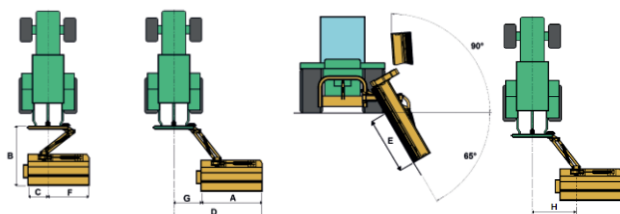
Sugestão de Apresentação

Características de série:

- Acoplamento aos 3 pontos Cat. II com sistema de flutuação e dispositivo de segurança (Cat. I sob consulta)
- Canto direito arredondado
- Caixa de engrenagem com roda livre
- Tensor automático das correias
- Descentramento hidráulico com válvula de segurança
- Chassi duplo (em STRENX / HARDOX)
- Sistema hidráulico com flutuação e válvula de segurança
- Rolo nivelador traseiro regulável em altura Ø 139 mm, com limpeza automática
- Martelos em aço forjado endurecido tipo "P" ou com lâminas "YP"
- Contra lâminas
- Cardan reforçado
- PTO 540 rpm
- Cardan incluído
- O trator deve estar equipado com 2 linhas hidráulicas de duplo efeito
- Proteções de prevenção de acidentes de acordo com as diretivas CE

Extras:

Dispositivo anti choque
Patins em Hardox
Acoplamento aos 3 pontos Cat. I
Distribuidor de duplo efeito com 2 alavancas e cabos
Kit de sinalização rodoviária com luzes
Cardan duplo homocinético 60/1750



Mod.	A	B	C	D	E	F	G	H
	cm	cm	cm	cm	cm	cm	cm	cm
TA/MI 145	145	167	54	228	102	91	83	126
TA/MI 160	160	167	54	243	117	106	83	126
TA/MI 180	180	167	54	263	137	126	83	126
TA/MI 200	200	167	54	283	157	146	83	126

Mod.									
	cm	Min	Max	n°	n°	n°	PTO	min	max
TA/MI 145	145	50	90	14	42	3	540	585	695
TA/MI 160	160	50	90	14	42	3	540	620	730
TA/MI 180	180	50	90	16	48	3	540	660	770
TA/MI 200	200	50	90	18	54	3	540	685	795

TA/M para tratores de 50 - 90 Cv

Índice

estroçador limpa bermas. Recomendado para tritar ervas, restos das podas e ramos (até Ø 4-5cm). Ideal para limpeza de valetas, bermas, aterros e terrenos inclinados. Para tratores com potências entre 50 e 90Cv.

Sugestão de Apresentação

STRENX®
PERFORMANCE STEEL



Características de série:

- Acoplamento aos 3 pontos Cat. II com sistema de flutuação e dispositivo de segurança (Cat. I sob consulta)
- Caixa de engrenagem exterior para maior descentramento
- Canto direito arredondado
- Caixa de engrenagem com roda livre
- Tensor automático das correias
- Descentramento hidráulico com válvula de segurança
- Chassi duplo (em STRENX / HARDOX)
- Sistema hidráulico com flutuação e válvula de segurança
- Rolo nivelador traseiro regulável em altura Ø 139 mm, com limpeza automática
- Martelos em aço forjado endurecido tipo "P" ou com lâminas "YP"
- Contra lâminas
- Cardan reforçado
- PTO 540 rpm
- Cardan incluído
- O trator deve estar equipado com 2 linhas hidráulicas de duplo efeito
- Proteções de prevenção de acidentes de acordo com as diretivas CE

Extras:

Dispositivo anti choque
Patins em Hardox
Acoplamento aos 3 pontos Cat. I
Distribuidor de duplo efeito com 2 alavancas e cabos
Kit de sinalização rodoviária com luzes
Cardan duplo homocinético 60/1750

Mod.	A	B	C	D	E	F	G	H
	cm	cm	cm	cm	cm	cm	cm	cm
TA/M 145	145	167	16	266	140	129	121	126
TA/M 160	160	167	16	281	155	144	121	126
TA/M 180	180	167	16	301	175	164	121	126
TA/M 200	200	167	16	321	195	184	121	126

Mod.									
	cm	Min	Max	n°	n°	n°	PTO	min	max
TA/M 145	145	50	90	14	42	3	540	610	720
TA/M 160	160	50	90	14	42	3	540	640	750
TA/M 180	180	50	90	16	48	3	540	680	790
TA/M 200	200	50	90	18	54	3	540	720	830

TA para tratores de 60 - 110 Cv

Índice

Destroçador limpa bermas. Recomendado para tritar ervas, restos das podas e ramos (até Ø 7-8cm). Ideal para limpeza de valetas, bermas, aterros e terrenos inclinados. Para tratores com potências entre 60 e 110Cv.

Sugestão de Apresentação

STRENX
PERFORMANCE STEEL

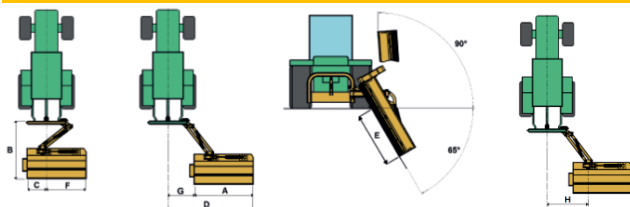


Características de série:

- Acoplamento aos 3 pontos Cat. II com sistema de flutuação e dispositivo de segurança
- Canto direito arredondado
- Descarga traseira ajustável
- Caixa de engrenagem com roda livre
- Descentramento hidráulico com válvula de segurança
- Chassi duplo (em STRENX / HARDOX)
- Sistema hidráulico com flutuação e válvula de segurança
- Rolo nivelador traseiro regulável em altura Ø 159 mm, com limpeza automática
- Tensor automático das correias
- Martelos em aço forjado endurecido tipo "A" ou com lâminas "YA"
- Contra lâminas
- Cardan reforçado
- PTO 540 rpm
- Cardan incluído
- O trator deve estar equipado com 2 linhas hidráulicas de duplo efeito
- Proteções de prevenção de acidentes de acordo com as diretivas CE

Extras:

Dispositivo anti choque
Patins em Hardox
Conta horas
Distribuidor de duplo efeito com 2 alavancas e cabos
Versão esquerda
Sistema frontal anti projeções - Corrente e borracha (Mod. 160-200)
Sistema frontal anti projeções - Corrente e borracha (Mod. 220-250)
Kit de sinalização rodoviária com luzes
Cardan duplo homocinético 80/1750



Mod.	A	B	C	D	E	F	G	H
	cm	cm	cm	cm	cm	cm	cm	cm
TA 160	160	170	59	240	113	101	80	127
TA 180	180	170	59	260	133	121	80	127
TA 200	200	170	59	280	153	141	80	127
TA 220	220	170	59	300	173	161	80	127
TA 250	250	170	59	330	203	191	80	127

Mod.									
	cm	Min	Max	n°	n°	n°	PTO	min	max
TA 160	160	60	110	14	42	4	540	780	885
TA 180	180	60	110	16	48	4	540	815	925
TA 200	200	60	110	18	54	4	540	855	975
TA 220	220	60	110	20	60	4	540	900	1030
TA 250	250	60	110	22	66	4	540	980	1110

TA/S para tratores de 60 - 110 Cv

Índice

Destroçador limpa bermas. Recomendado para tritar ervas, restos das podas e ramos (até Ø 7-8cm). Ideal para limpeza de valetas, bermas, aterros e terrenos inclinados. Para tratores com potências entre 60 e 110Cv.



Sugestão de Apresentação

Características de série:

- Acoplamento aos 3 pontos Cat. II com sistema de flutuação e dispositivo de segurança
- Caixa de engrenagem exterior para maior descentramento
- Canto direito arredondado
- Descarga traseira ajustável
- Caixa de engrenagem com roda livre
- Descentramento hidráulico com válvula de segurança
- Chassi duplo (em STRENX / HARDOX)
- Sistema hidráulico com flutuação e válvula de segurança
- Rolo nivelador traseiro regulável em altura Ø 159 mm, com limpeza automática
- Tensor automático das correias
- Martelos em aço forjado endurecido tipo "A" ou com lâminas "YA"
- Contra lâminas
- Cardan reforçado
- PTO 540 rpm
- Cardan incluído
- O trator deve estar equipado com 2 linhas hidráulicas de duplo efeito
- Proteções de prevenção de acidentes de acordo com as diretivas CE

Extras:

Dispositivo anti choque
Patins em Hardox
Conta horas
Distribuidor de duplo efeito com 2 alavancas e cabos
Sistema frontal anti projeções – Corrente e borracha (Mod. 160-200)
Sistema frontal anti projeções – Corrente e borracha (Mod. 220)
Kit de sinalização rodoviária com luzes
Cardan duplo homocinético 80/1750

Mod.	Mod.							
	A	B	C	D	E	F	G	H
	cm	cm	cm	cm	cm	cm	cm	cm
TA/S 160	160	170	17	283	151	143	123	129
TA/S 180	180	170	17	303	174	163	123	129
TA/S 200	200	170	17	323	194	183	123	129
TA/S 220	220	170	17	343	214	203	123	129

Mod.									
	cm	HP	n°	n°	n°	PTO	KG		
		Min	Max				min		
TA/S 160	160	60	110	14	42	4	540	810	915
TA/S 180	180	60	110	16	48	4	540	845	955
TA/S 200	200	60	110	18	54	4	540	885	1005
TA/S 220	220	60	110	20	60	4	540	925	1055

TA/P para tratores de 80 – 200 Cv

Índice

Destroçador limpa bermas reforçado. Recomendado para triturar ervas, ramos e mato (até Ø 10cm). Ideal para trabalhos exigentes em valetas, bermas, aterros e terrenos inclinados. Para tratores com potências entre 80 e 200Cv.

Sugestão de Apresentação

STRENX®
PERFORMANCE STEEL

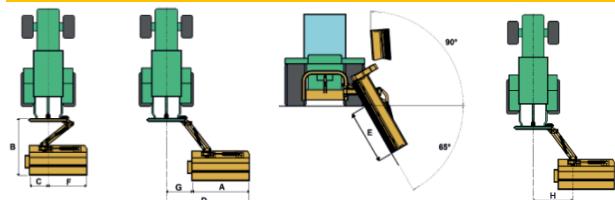


Características de série:

- Acoplamento aos 3 pontos Cat. II com sistema de flutuação e dispositivo de segurança
- Canto direito arredondado
- Descarga traseira ajustável
- Caixa de engrenagem com roda livre (veio de entrada 1" 3/4)
- Descentramento hidráulico com válvula de segurança
- Sistema hidráulico com flutuação e válvula de segurança
- Rolo nivelador traseiro regulável em altura Ø 159 mm, com limpeza automática
- Contra lâminas
- Chassi duplo (em STRENX / HARDOX)
- Cardan reforçado
- Tensor automático das correias
- Martelos em aço forjado endurecido tipo "A" ou com lâminas "YA"
- PTO 540 rpm
- Cardan incluído
- O trator deve estar equipado com 2 linhas hidráulicas de duplo efeito
- Proteções de prevenção de acidentes de acordo com as diretivas CE

Extras:

Dispositivo anti choque
Patins em Hardox
Cavilhas Cat. III
Conta horas
Distribuidor de duplo efeito com 2 alavancas e cabos
Versão esquerda
Sistema frontal anti projeções - Corrente e borracha (Mod. 160-200)
Sistema frontal anti projeções - Corrente e borracha (Mod. 220-250)
Kit de sinalização rodoviária com luzes
Cardan duplo homocinético 90/1800



Mod.	A	B	C	D	E	F	G	H
	cm	cm	cm	cm	cm	cm	cm	cm
TA/P 160	160	203	57	238	104	103	78	134
TA/P 180	180	203	57	258	124	123	78	134
TA/P 200	200	203	57	278	144	143	78	134
TA/P 220	220	203	57	298	164	163	78	134
TA/P 250	250	203	57	328	194	193	78	134

Mod.									
	cm	Min	Max	n°	n°	n°	PTO	min	max
TA/P 160	160	80	200	14	42	5	540	940	1095
TA/P 180	180	85	200	16	48	5	540	990	1145
TA/P 200	200	85	200	18	54	5	540	1040	1195
TA/P 220	220	85	200	20	60	5	540	1090	1245
TA/P 250	250	100	200	22	66	5	540	1155	1310

TA/PS para tratores de 90 - 200 Cv

Índice

Destroçador limpa bermas reforçado. Recomendado para triturar ervas, ramos e mato (até Ø 10cm). Ideal para trabalhos exigentes em valetas, bermas, aterros e terrenos inclinados. Para tratores com potências entre 90 e 200Cv.

Sugestão de Apresentação

STRENX
PERFORMANCE STEEL

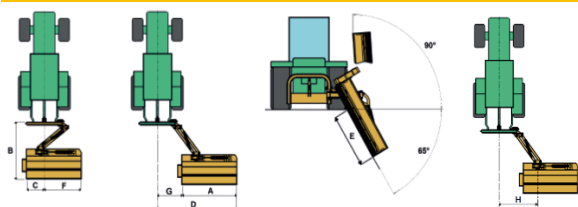


Características de série:

- Acoplamento aos 3 pontos Cat. II com sistema de flutuação e dispositivo de segurança
- Caixa de engrenagem exterior para maior descentramento
- Canto direito arredondado
- Tensor automático das correias
- Caixa de engrenagem com roda livre (veio de entrada 1" 3/4)
- Descentramento hidráulico com válvula de segurança
- Sistema hidráulico com flutuação e válvula de segurança
- Rolo nivelador traseiro regulável em altura Ø 159 mm, com limpeza automática
- Contra lâminas
- Chassi duplo (em STRENX / HARDOX)
- Descarga traseira ajustável
- Cardan reforçado
- Martelos em aço forjado endurecido tipo "A" ou com lâminas "YA"
- PTO 540 rpm
- Cardan incluído
- O trator deve estar equipado com 2 linhas hidráulicas de duplo efeito
- Proteções de prevenção de acidentes de acordo com as diretivas CE

Extras:

Dispositivo anti choque
Patins em Hardox
Cavilhas Cat. III
Conta horas
Distribuidor de duplo efeito com 2 alavancas e cabos
Versão esquerda
Sistema frontal anti projeções - Corrente e borracha (Mod. 180-200)
Sistema frontal anti projeções - Corrente e borracha (Mod. 220-250)
Kit de sinalização rodoviária com luzes
Cardan duplo homocinético 90/1800



Mod.	A	B	C	D	E	F	G	H
	cm	cm	cm	cm	cm	cm	cm	cm
TA/PS 180	180	203	17	297	164	163	117	133
TA/PS 200	200	203	17	317	184	183	117	133
TA/PS 220	220	203	17	337	204	203	117	133
TA/PS 250	250	203	17	367	234	233	117	133

Mod.										
	cm	HP	Min	Max	n°	n°	n°	PTO	min	max
TA/PS 180	180	90	200	16	48	5	540	1015	1185	
TA/PS 200	200	100	200	18	54	5	540	1060	1230	
TA/PS 220	220	100	200	20	60	5	540	1110	1280	
TA/PS 250	250	100	200	22	66	5	540	1175	1345	

KX para tratores de 60 - 110 Cv

Índice

Destroçador florestal equipado com martelos oscilantes. Recomendado para tritar ramos, mato e troncos (até Ø 15cm). Para tratores com potências entre 60 e 110 Cv.



Características de série:

- Acoplamento aos 3 pontos fixo, Cat. I-II
- Tampa de abertura hidráulica
- Caixa de engrenagem com dupla roda livre e veio de entrada 1" 3/8 Z6
- Tensor automático das correias
- Patins ajustáveis em altura em Hardox
- Chassi duplo (em STRENX / HARDOX)
- Rotor Ø 360 mm
- Contra-lâminas
- Martelos fixos com pontas de carboneto de tungsténio ou lâminas fixas
- PTO 540 rpm (1000 rpm mediante pedido)
- Cardan não incluído
- Proteções de prevenção de acidentes de acordo com as diretivas CE



Martelos Fixos

Extras:

Tombaramos
Tombaramos hidráulico
Cardan 80/1000 N (lado do trator 1"3/8 Z6)

Mod.							PTO					
	cm	Min	Max	mm	n°	n°		A	B	C	min	max
KX 150	150	60	110	<u>750</u> <u>750</u>	48	4	540 (1000)	105	180	96	690	810
KX 170	170	60	110	<u>850</u> <u>850</u>	54	4	540 (1000)	105	200	96	770	890
KX 190	190	60	110	<u>950</u> <u>950</u>	60	4	540 (1000)	105	220	96	850	970

ECF/MD para tratores de 80 - 160 Cv

Índice

Destroçador florestal equipado com martelos oscilantes. Recomendado para tritar ramos, mato e troncos (até Ø 15-18cm). Para tratores com potências entre 80 e 160 Cv.

Sugestão de Apresentação

STRENX® PERFORMANCE STEEL
HARDOX® WEAR PLATE



Características de série:

- Acoplamento aos 3 pontos fixo, Cat. I-II
- Tampa de abertura hidráulica
- Caixa de engrenagem com dupla roda livre e veio de entrada 1" 3/4 Z6
- Tensor automático das correias
- Patins ajustáveis em altura em Hardox
- Chassi duplo (em STRENX / HARDOX)
- Rotor Ø 440 mm
- Contra-lâminas
- Martelos em aço forjado endurecido
- PTO 1000 rpm (540 rpm mediante pedido)
- Cardan não incluído
- Proteções de prevenção de acidentes de acordo com as diretivas CE



Martelos 360°

Extras:

Tomba-ramos
Tomba-ramos hidráulico
Conta-horas
Embraiagem centrífuga
Guias de proteção (frontais e traseiras)
Cardan 80/1000 N (lado do trator 1"3/4 Z20)
Cardan 80/1000 N (lado do trator 1"3/4 Z6)
Cardan 80/1000 N (lado do trator 1"3/8 Z6)
Cardan 80/1000 N (lado do trator 1"3/8 Z21)

Mod.							PTO					
	cm	Min	Max	mm	n°	n°		A	B	C	min	max
ECF/MD 140	140	80	140	680 720	24	4	1000 (540)	120	175	130	1070	1270
ECF/MD 160	160	90	140	680 920	28	4	1000 (540)	120	195	130	1150	1355
ECF/MD 180	180	90	140	880 920	32	4	1000 (540)	120	215	130	1240	1445
ECF/MD 200	200	90	160	880 1120	36	5	1000 (540)	120	235	130	1320	1535
ECF/MD 220	220	90	160	1080 1120	40	5	1000 (540)	120	255	130	1405	1625

EFX/MD para tratores de 80 - 160 Cv

Índice

Destroçador florestal equipado com martelos fixos. Recomendado para triturar ramos, mato e troncos (até Ø 20cm). Para tratores com potências entre 80 e 160 Cv.

Sugestão de Apresentação

STRENX® PERFORMANCE STEEL **HARDOX®** WEAR PLATE



Martelos Fixos

Características de série:

- Acoplamento aos 3 pontos fixo, Cat. I-II
- Tampa de abertura hidráulica
- Caixa de engrenagem com dupla roda livre e veio de entrada 1" 3/4 Z6
- Tensor automático das correias
- Patins em Hardox ajustáveis em altura
- Chassi duplo (em STRENX / HARDOX)
- Rotor Ø 440 mm
- Contra lâminas
- Martelos fixos com pontas de carboneto de tungsténio
- PTO 1000 rpm (540 rpm mediante pedido)
- Cardan não incluído
- Proteções de prevenção de acidentes de acordo com as diretivas CE

Extras:

Tomba ramos
Tomba ramos hidráulico
Conta horas
Embraiagem centrífuga
Guias de proteção (frontais e traseiras)
Cardan 80/1000 N (lado do trator 1"3/4 Z20)
Cardan 80/1000 N (lado do trator 1"3/4 Z6)
Cardan 80/1000 N (lado do trator 1"3/8 Z6)
Cardan 80/1000 N (lado do trator 1"3/8 Z21)
Cardan 80/1000 N com embraiagem (lado do trator 1"3/4 Z20)
Cardan 80/1000 N com embraiagem (lado do trator 1"3/4 Z6)
Cardan 80/1000 N com embraiagem (lado do trator 1"3/8 Z6)
Cardan 80/1000 N com embraiagem (lado do trator 1"3/8 Z21)

Mod.												
	cm	Min	Max	mm	n°	n°	PTO	A	B	C	min	max
EFX/MD 140	140	80	140	680 720	36	4	1000 (540)	120	175	130	1090	1290
EFX/MD 160	160	90	140	680 920	42	4	1000 (540)	120	195	130	1165	1370
EFX/MD 180	180	90	140	880 920	42	4	1000 (540)	120	215	130	1230	1435
EFX/MD 200	200	90	160	880 1120	44	5	1000 (540)	120	235	130	1290	1505
EFX/MD 220	220	90	160	1080 1120	48	5	1000 (540)	120	255	130	1370	1590

ECF para tratores de 110 - 200 Cv

Índice

Destroçador florestal equipado com martelos oscilantes. Recomendado para triturar ramos, mato e troncos (até Ø 25cm). Para tratores com potências entre 110 e 200 Cv.

Sugestão de Apresentação

STRENX® PERFORMANCE STEEL **HARDOX®** WEAR PLATE



Martelos 360°










Características de série:

- Acoplamento aos 3 pontos fixo, Cat. II
- Patins ajustáveis em altura
- Caixa de engrenagem com veio de entrada 1" 3/4 Z6
- Tampa de abertura hidráulica
- Contra lâminas
- Transmissão por correias
- Chassi duplo (em STRENX / HARDOX)
- Rotor Ø 520 mm
- Tensor automático das correias
- Martelos em aço forjado endurecido
- PTO 1000 rpm
- Cardan não incluído
- Para o uso frontal, especifique no pedido
- Proteções de prevenção de acidentes de acordo com as diretivas CE

Extras:

Tomba ramos
Tomba ramos hidráulico
Conta horas
Caixa de engrenagem com roda livre (veio de entrada 1" 3/4 Z6) *
Embraiagem centrífuga
Garras para tampa de abertura traseira
Garras para tomba ramos
Cardan P 600 (lado do trator 1"3/4 Z20)
Cardan P 600 (lado do trator 1"3/4 Z6)
Cardan P 600 (lado do trator 1"3/8 Z6)
Cardan P 600 (lado do trator 1"3/8 Z21)
Cardan P600 com roda livre esquerda (lado do trator 1"3/4 Z20) **
Cardan P600 com roda livre esquerda (lado do trator 1"3/4 Z6) **
Cardan P600 com roda livre esquerda (lado do trator 1"3/8 Z6) **
Cardan P600 com roda livre esquerda (lado do trator 1"3/8 Z21) **

*Necessário quando a máquina funciona montada na parte traseira

Mod.												
	cm	Min	Max	mm	n°	n°	PTO	A	B	C	min	max
ECF 180	180	110	200	900 900	32	5	1000	125	220	146	1930	2400
ECF 200	200	110	200	1000 1000	36	5	1000	125	240	146	2050	2500
ECF 220	220	130	200	1100 1100	39	5	1000	125	260	146	2170	2650

**Para utilização frontal

EFX para tratores de 110 - 200 Cv

Índice

Destroçador florestal equipado com martelos fixos. Recomendado para triturar ramos, mato e troncos (até Ø 30cm). Para tratores com potências entre 110 e 200 Cv.

Sugestão de Apresentação



STRENX
PERFORMANCE STEEL

HARDOX
WEAR PLATE



Características de série:

- Acoplamento aos 3 pontos fixo, Cat. II
- Patins ajustáveis em altura
- Caixa de engrenagem com veio de entrada 1" 3/4 Z6
- Tampa de abertura hidráulica
- Contra lâminas
- Transmissão por correias
- Chassi duplo (em STRENX / HARDOX)
- Rotor Ø 520 mm
- Tensor automático das correias
- Martelos fixos com pontas de carboneto de tungsténio
- PTO 1000 rpm
- Cardan não incluído
- Para uso frontal, especifique no pedido
- Proteções de prevenção de acidentes de acordo com as diretivas CE

Martelos Fixos

Extras:

Tomba ramos
Tomba ramos hidráulico
Conta horas
Caixa de engrenagem com roda livre (veio 1" 3/4 Z6) *
Garras para tampa de abertura traseira
Garras para tomba ramos
Embraiagem centrífuga
Cardan P600 com embraiagem (lado do trator 1"3/4 Z20)
Cardan P600 com embraiagem (lado do trator 1"3/4 Z6)
Cardan P600 com embraiagem (lado do trator 1"3/8 Z6)
Cardan P600 com embraiagem (lado do trator 1"3/8 Z21)

*Necessário quando a máquina funciona montada na parte traseira

Mod.												
	cm	Min	Max	mm	n°	n°	PTO	A	B	C	min	max
EFX 200	200	110	200	1000 1000	44	5	1000	125	240	146	1940	2500
EFX 220	220	130	200	1100 1100	48	5	1000	125	260	146	2040	2650


ECF/DT para tratores de 110 - 250 Cv

Índice

Destroçador florestal com transmissão dupla, equipado com martelos oscilantes. Recomendado para triturar ramos, mato e troncos (até Ø 30cm). Para tratores com potências entre 110 e 250 Cv.

Sugestão de Apresentação

STRENX® PERFORMANCE STEEL **HARDOX®** WEAR PLATE



Martelos 360°

Características de série:

- Acoplamento aos 3 pontos fixo, Cat. II-III
- Patins ajustáveis em altura
- Caixa de engrenagem com veio de entrada 1" 3/4 Z6
- Tampa de abertura hidráulica
- Chassi duplo (em STRENX / HARDOX)
- Contra lâminas substituíveis
- Transmissão por correias duplas
- Tensor automático das correias
- Rotor Ø 520 mm
- Martelos em aço forjado endurecido
- PTO 1000 rpm
- Cardan não incluído
- Para uso frontal, especifique no pedido
- Proteções de prevenção de acidentes de acordo com as diretivas CE

Extras:

Tomba ramos
Tomba ramos hidráulico
Garras para tampa de abertura traseira
Garras para tomba ramos
Conta horas
Caixa de engrenagem com roda livre (veio 1" 3/4 Z6) *
Embraiagem centrífuga dupla
Cardan P 600 (lado do trator 1"3/4 Z20)
Cardan P 600 (lado do trator 1"3/4 Z6)
Cardan P 600 (lado do trator 1"3/8 Z6)
Cardan P 600 (lado do trator 1"3/8 Z21)
Cardan P600 com roda livre esquerda (lado do trator 1"3/4 Z20) **
Cardan P600 com roda livre esquerda (lado do trator 1"3/4 Z6) **
Cardan P600 com roda livre esquerda (lado do trator 1"3/8 Z6) **
Cardan P600 com roda livre esquerda (lado do trator 1"3/8 Z21) **

*Necessário quando a máquina funciona montada na parte traseira

**Para utilização frontal

Mod.												
	cm	Min	Max	mm	n°	n°	PTO	A	B	C	min	max
ECF/DT 200	200	110	250	1000 1000	36	5+5	1000	123	250	130	2100	2450
ECF/DT 220	220	130	250	1100 1100	39	5+5	1000	123	270	130	2250	2620
ECF/DT 250	250	130	250	1250 1250	45	5+5	1000	123	290	130	2500	2880

EFX/DT para tratores de 120 - 250 Cv

Índice

Destroçador florestal com transmissão dupla, equipado com martelos fixos. Recomendado para triturar ramos, mato e troncos (até Ø 40cm). Para tratores com potências entre 120 e 250 Cv.

Sugestão de Apresentação

STRENX® PERFORMANCE STEEL
HARDOX® WEAR PLATE



Martelos Fixos

Características de série:

- Acoplamento aos 3 pontos fixo, Cat. II-III
- Patins ajustáveis em altura
- Chassi duplo (em STRENX / HARDOX)
- Contra lâminas
- Transmissão por correias duplas
- Tensor automático das correias
- Caixa de engrenagem com veio de entrada 1" 3/4 Z6
- Tampa de abertura hidráulica
- Martelos fixos com pontas de carboneto de tungsténio
- Rotor Ø 520 mm
- PTO 1000 rpm
- Cardan não incluído
- Para uso frontal, especifique no pedido
- Proteções de prevenção de acidentes de acordo com as diretivas CE

Extras:

Tomba-ramos
Tomba-ramos hidráulico
Garras para tampa de abrir traseira
Garras para tomba-ramos
Conta-horas
Caixa de engrenagem com roda livre (veio 1" 3/4 Z6) *
Embraiagem centrífuga dupla
Cardan P 600 com embraiagem (lado do trator 1"3/4 Z20)
Cardan P 600 com embraiagem (lado do trator 1"3/4 Z6)
Cardan P 600 com embraiagem (lado do trator 1"3/8 Z6)
Cardan P 600 com embraiagem (lado do trator 1"3/8 Z21)

*Necessário quando a máquina funciona montada na parte traseira

Mod.							PTO					
	cm	Min	Max	mm	n°	n°		A	B	C	min	max
EFX/DT 200	200	120	250	1000 1000	44	5+5	1000	123	250	130	2000	2350
EFX/DT 220	220	130	250	1100 1100	48	5+5	1000	123	270	130	2140	2510
EFX/DT 250	250	130	250	1250 1250	54	5+5	1000	123	290	130	2380	2760

FOREST PRO para tratores de 180 - 350 Cv

Índice

Destroçador florestal com transmissão dupla, equipado com martelos fixos. Recomendado para triturar ramos, mato e troncos (até Ø 50cm). Para tratores com potências entre 180 e 350 Cv.

Sugestão de Apresentação



Características de série:

- Acoplamento aos 3 pontos fixo, Cat. II-III
- Patins em Hardox ajustáveis em altura
- Chassi duplo (em STRENX / HARDOX)
- Caixa de engrenagem com dupla roda livre e veio de entrada 1" 3/4 Z20
- Sistema de alinhamento automático de transmissão e acoplamento aos 3 pontos
- Transmissão lateral dupla com embraiagem
- Transmissão por correias duplas
- Tensor automático das correias duplo
- Contra lâminas substituíveis
- Tampa de abertura hidráulica
- Rotor Ø 600 mm
- Martelos fixos
- PTO 1000 rpm
- Cardan não incluído
- Proteções de prevenção de acidentes de acordo com as diretivas CE



Martelos Fixos

Extras:

Tomba ramos hidráulico
Garras para tomba ramos
Garras para tampa de abertura traseira
Conta horas
Embraiagem centrífuga dupla
Sistema de refrigeração da caixa de velocidades
Cardan P600 com embraiagem (lado do trator 1"3/4 Z20)
Cardan P600 com embraiagem (lado do trator 1"3/4 Z6)
Cardan P600 com embraiagem (lado do trator 1"3/8 Z6)
Cardan P600 com embraiagem (lado do trator 1"3/8 Z21)

Mod.							PTO					
	cm	Min	Max	mm	n°	n°		A	B	C	min	max
FOREST PRO 250	250	180	350	1250 1250	54	5+5	1000	150	295	160	3270	3720

ECOspint/easy para tratores de 30 - 80 Cv

Índice

Entrecepas hidráulico e ecológico, com uma ou duas cabeças de corte. Modelo especial para limpeza e manutenção de vinhas e pomares, evitando o uso de herbicidas. Para tratores com potências entre 30 e 80 Cv.

Sugestão de Apresentação



Características de série:

- Estrutura independente com acoplamento aos 3 pontos Cat I-II
- Rodas de apoio reguláveis em altura (3 x)
- Ajuste manual de altura e inclinação
- Descentramento manual
- Largura de corte com 75 cm
- Retorno mecânico com mola
- Regulador de caudal
- O trator deve estar equipado c/ 1x Distribuidor de Efeito Simples e linha de dreno
- Proteções de prevenção de acidentes de acordo com as diretivas CE











Extras:

Radiador de óleo
Cilindro hidráulico para descentramento com mangueiras
Cilindro hidráulico para ajuste de altura com mangueiras*
Cilindro hidráulico para ajuste de inclinação com mangueiras
Cilindro hidráulico para ajuste de contra-inclinações com mangueiras**
Rodas maciças de borracha, em substituição de rodas metálicas

*Para cada função hidráulica o trator deve ter 1 Distribuidor de Duplo Efeito

**



Mod.	 HP		 cm	 n°	 mm	 α°	 mm	 min	 max
	ECOSPRINT EASY 90-140	30	70	75	16	 900 1400	55°	120	225
ECOSPRINT EASY 140-240	40	80	75	16	 1400 2400	55°	120	255	315

ECO sprint para tratores de 40 - 100 Cv

Índice

Entrecepas hidráulico e ecológico equipado com quadro independente e sistema hidráulico, de uma cabeça de corte. Modelo especial para limpeza e manutenção de vinhas e pomares, evitando o uso de herbicidas. Para tratores com potências entre 40 e 100 Cv.

Sugestão de Apresentação

HARDOX®
WEAR PLATE













Características de série:

- Estrutura independente com acoplamento aos 3 pontos Cat I-II
- Rodas de apoio reguláveis em altura (3 x)
- Cilindro hidráulico para ajuste de descentramento
- Cilindro hidráulico para ajuste em altura
- Cilindro hidráulico para ajuste de inclinação
- Retorno mecânico com mola
- Largura de corte com 75 cm
- Sistema hidráulico independente
- Bomba Dupla
- Tanque de óleo
- Distribuidor ON/OFF do motor, com cabo de aço
- PTO 540 rpm
- Cardan não incluído
- O trator deve estar equipado com 3 distribuidores de duplo efeito
- Proteções de prevenção de acidentes de acordo com as diretivas CE

Extras:

ON/OFF elétrico
Radiador de óleo
Kit de 3 cabos para ajuste de funções
Kit de 4 cabos para ajuste de funções (para ajuste de contra-inclinações) (1)
Cilindro hidráulico para ajuste de contra-inclinações com mangueiras*
Comandos elétricos, 4 funções, com Joystick e electroválvulas
Comandos elétricos, 5 funções, com Joystick e electroválvulas (para kit contra-inclinações) (2)
Rodas maciças de borracha, em substituição de rodas metálicas
Cardan 50/800 N

* O trator deve estar equipado c/ 1 distribuidor adicional de duplo efeito disponível, caso contrário aplicar Extras (1) ou (2).

Mod.	 HP		 cm	 n°	 mm	 α°	 cm	 min	 max
	Min	Max							
ECOSPRINT 90-140	40	100	75	16	 900 1400	-5° → + 45°	10	460	540
ECOSPRINT 140-240	50	100	75	16	 1400 2400	-5° → + 65°	15	500	580

ECOsprint/D para tratores de 50 - 100 Cv

Índice

Entrecepas ecológico, ajustável hidráulicamente, equipado com quadro independente e sistema hidráulico, com duas cabeças de corte. Modelo especial para limpeza e manutenção de vinhas e pomares, evitando o uso de herbicidas. Para tratores com potências entre 50 e 100 Cv.

Sugestão de Apresentação

HARDOX
WEAR PLATE









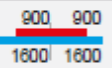



Características de série:

- Rodas de apoio reguláveis em altura (3 x)
- Radiador de óleo
- Comandos eletro-hidráulicos com joystick
- Cilindro hidráulico para ajuste de descentramento
- Cilindro hidráulico para ajuste em altura
- Cilindro hidráulico para ajuste de inclinação
- Retorno mecânico com mola
- Cabeça de corte dupla com 75 cm de comprimento
- Sistema hidráulico independente
- Bomba Tripla
- Tanque de óleo
- Interruptor ON/OFF
- PTO 540 rpm
- Cardan não incluído
- Proteções de prevenção de acidentes de acordo com as diretivas CE

Extras:

Rodas de borracha, em substituição de rodas metálicas
 Kit Joystick 10 funções (Kit de ajuste de contra-inclinação, incluído)
 Cardan 50/800 N

Mod.	 HP		 cm	 n°	 mm	 α°	 cm	 min	 max
	Min	Max							
ECOSPRINT/D 180-320	50	100	75 x 2	16 + 16	 900 900 1800 1800	-5° → + 45°	10	740	780
ECOSPRINT/D 230-400	50	100	75 x 2	16 + 16	 1150 1150 2000 2000	-5° → + 65°	15	780	820

Entrecepas ecológico, ajustável hidráulicamente, projetado para aplicação de discos estrela ou discos de dedo. Modelo especial para limpeza, aterrar ou desaterrar as cepas e manutenção de vinhas e pomares, evitando o uso de herbicidas.

Sugestão de Apresentação



Características de série:

- Acoplamento aos 3 pontos reversível, Cat. I-II
- Cilindro hidráulico para ajuste de largura
- Guias deslizantes em perfil extrudado
- Cilindro hidráulico independente para ajuste de largura
- Rodas metálicas de suporte
- Kit de discos estrela em Hardox (x 2,3,4,5)
- Proteções de prevenção de acidentes de acordo com as diretivas CE

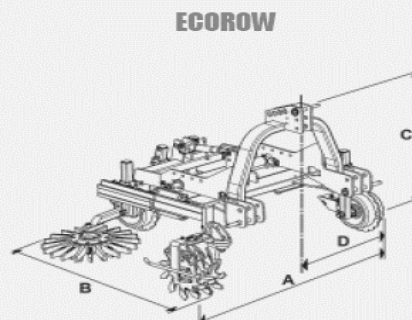
Extras:

Cilindro hidráulico para ajuste de altura com mangueiras
Cilindro hidráulico para ajuste de inclinação com mangueiras
Kit de proteção de pedras
Kit de pesos (25 kg)
Rodas metálicas de suporte com dentes (x3)
Rodas de borracha (x2)
Rodas de borracha (x2) + roda de metal com dentes (x1)
Disco de dedo Ø 54 mm vermelho (DURO)
Disco de dedo Ø 70 mm vermelho (DURO)
Disco de dedo Ø 54 mm amarelo (SOFT)
Disco de dedo Ø 70 mm amarelo (SOFT)
Disco de dedo Ø 100 mm amarelo (SOFT)
Kit joystick 3 funções com eletroválvulas

Nota: Consultar medidas e especificações na página seguinte

Serie V	n°	A*		B	C	D	L
		Min cm	Max cm				
ECOROW	2	153	205	135	130	73	15
ECOROW	3	160	213	135	130	73	22
ECOROW	4	160	213	135	130	73	29
ECOROW	5	160	213	135	130	73	36

Serie F	n°	A*		B	C	D	L
		Min cm	Max cm				
ECOROW	2	220	305	135	130	107	15
ECOROW	3	227	312	135	130	107	22
ECOROW	4	220	305	135	130	107	29
ECOROW	5	227	312	135	130	107	36



Entrecepas ecológico, ajustável hidráulicamente, projetado para aplicação de discos estrela ou discos de dedo. Modelo especial para limpeza, aterrar ou desaterrar as cepas e manutenção de vinhas e pomares, evitando o uso de herbicidas.

Sugestão de Apresentação





Características de série:



- Acoplamento de 3 pontos reversível, Cat. I-II
- Cilindro hidráulico para ajuste de largura
- Guias deslizantes em perfil extrudado
- Rodas metálicas de suporte
- Kit de discos estrela em Hardox (x 2,3,4,5)
- Proteções de prevenção de acidentes de acordo com as diretivas CE

Extras:

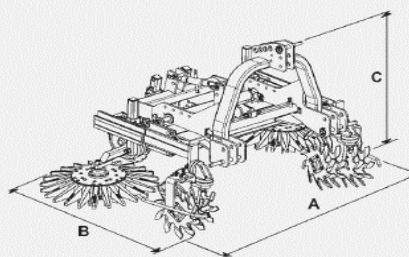
Cilindro hidráulico para ajuste de altura com mangueiras
Cilindro hidráulico para ajuste de inclinação com mangueiras
Kit de proteção de pedras
Kit de pesos (50 kg)
Rodas metálicas com dentes (x2)
Rodas de borracha (x2)
Disco de dedo Ø 54 mm vermelho (DURO)
Disco de dedo Ø 70 mm vermelho (DURO)
Disco de dedo Ø 54 mm amarelo (SOFT)
Disco de dedo Ø 70 mm amarelo (SOFT)
Disco de dedo Ø 100 mm amarelo (SOFT)
Kit joystick 3 funções com eletroválvulas (abertura/fecho e altura)
Kit joystick 3 funções com eletroválvulas (abertura/fecho e inclinações)
Kit joystick 5 funções com eletroválvulas

Nota: Consultar medidas e especificações na página seguinte

Serie V		A*		B	C	
		Min cm	Max cm			
ECOROW/D	2+2	160	265	135	130	15+15
ECOROW/D	3+3	175	280	135	130	22+22
ECOROW/D	4+4	160	265	135	130	29+29
ECOROW/D	5+5	175	280	135	130	36+36

Serie F		A*		B	C	
		Min cm	Max cm			
ECOROW/D	2+2	225	395	135	130	15+15
ECOROW/D	3+3	240	410	135	130	22+22
ECOROW/D	4+4	225	395	135	130	29+29
ECOROW/D	5+5	240	410	135	130	36+36

ECOROW / D



Disco destroçador para ligação ao sistema hidráulico do trator. Modelo especial com sistema de retorno mecânico para limpeza e manutenção de vinhas e pomares em geral, evitando o uso de herbicidas.

Sugestão de Apresentação



Características de série:

- Acoplamento de 3 pontos com estrutura independente, Cat. I-II
- Disco de Ø 650 mm
- Descentramento manual
- Ajuste manual de inclinação
- Ajuste manual de altura
- Retorno mecânico com mola
- Motor hidráulico com mangueiras
- Regulador de caudal
- Proteções de prevenção de acidentes de acordo com as diretivas CE

Extras:









Radiador de óleo
Descentramento hidráulico com mangueiras
Rodas de borracha
Disco de Ø 450 mm

O trator deve estar equipado c/ 1 distribuidor de efeito simples e linha de dreno

Recomendado para plantas adultas (> 5 anos)

Distância mín. de 100cm entre as plantas (ou opção extra de disco de 450mm.)

Velocidade de avanço: 1 - 2 Km/h

Mod.	 HP		 cm	 n°	 mm	 α°	 KG	
	Min	Max	cm	n°	mm	α°	min	max
R.M. AD - TL 90-140	40	100	65	2		-45° → +45°	225	255
R.M. AD - TL 140-240	50	100	65	2		-45° → +65°	255	285

Disco destroçador com sistema hidráulico independente. Modelo especial com sistema de retorno mecânico para limpeza e manutenção de vinhas e pomares em geral, evitando o uso de herbicidas.

Sugestão de Apresentação



Características de série:

- Acoplamento de 3 pontos com estrutura independente, Cat. I-II
- Rodas de apoio reguláveis em altura
- Descentramento hidráulico
- Ajuste manual da inclinação do disco
- Ajuste manual da altura do disco
- Ajuste mecânico da articulação
- Retorno mecânico com mola
- Cilindro com mangueiras hydr. para controlo do retorno
- Disco de Ø 650 mm
- Implemento hidráulico independente
- Tanque de óleo
- Distribuidor ON/OFF do motor, com cabo de aço
- PTO 540 rpm
- Cardan não incluído
- Proteções de prevenção de acidentes de acordo com as diretivas CE

Extras:

ON/OFF elétrico
Radiador de óleo
Kit de cabos para operar o descentramento
Kit de controlo de cabo de aço para acionamento manual do dispositivo de retorno
Cilindro hidráulico para ajuste de articulação com mangueiras hydr.
Cilindro hidráulico para ajuste de articulação com distribuidor e cabos de aço
Rodas de borracha
Disco de Ø 450 mm
Cardan 50/1000 N

O trator deve estar equipado com 2 distribuidores de duplo efeito

Recomendado para plantas adultas (> 5 anos)

Distância mín. de 100cm entre as plantas (ou opção extra de disco de 450mm)

Velocidade de avanço: 1 - 2 Km/h

Mod.	HP		cm	n°	mm	α°	KG	
	Min	Max					min	max
R.M. 03 - TL 90/140	40	100	65	2	900 1400	-90° → +60°	470	530
R.M. 03 - TL 140/240	50	100	65	2	1400 2400	-90° → +60°	510	570

Entrecepas, ajustável hidráulicamente, equipado com quadro independente e sistema hidráulico, com uma cabeça de corte. Modelo especial para limpeza e manutenção de vinhas e pomares, evitando o uso de herbicidas.

Sugestão de Apresentação




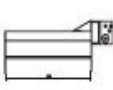






Características de série:

- Acoplamento de 3 pontos com estrutura independente, Cat. I-II
- Rodas de apoio reguláveis em altura
- Descentramento hidráulico
- Cilindro hidráulico para ajuste de inclinação
- Ajuste manual de altura do destroçador com mangueiras
- Dispositivo de recuo automático
- Distribuidor e comando remoto para acionamento manual do dispositivo de retorno
- Largura de corte 600 mm
- Implemento hidráulico independente
- Bomba dupla
- Tanque de óleo
- Distribuidor ON/OFF do motor, com cabo de aço
- Válvula de segurança no implemento do dispositivo de retorno
- PTO 540 rpm
- Cardan não incluído
- O trator deve estar equipado com 2 distribuidores de duplo efeito
- Proteções de prevenção de acidentes de acordo com as diretivas CE

Extras:

Radiador de óleo com termostato
Destroçador com largura de corte de 80 cm
Kit de cabos para operar o descentramento
Kit de cabos para ajuste hidráulico de inclinação
Cilindro hidráulico para ajuste de articulação com mangueiras hidr.
Cilindro hidráulico para ajuste de articulação com distribuidor e cabos de aço
Comandos elétricos com Joystick
Rodas de borracha
Cardan 50/1000 N

Velocidade de avanço: 2 - 3 Km/h

Mod.	 HP		 cm	 n°	 mm	 α°	 min	 max
	Min	Max						
SPEEDY/TL 140-240	50	100	60	10	 1400 2400	-5° → + 65°	570	630

Modelo especial com sistema de retorno mecânico para limpeza e manutenção de vinhas e pomares, evitando o uso de herbicidas. Para montagem nos destróçadores AF, AF/L, TFB/Y e TFB/C.

Sugestão de
Apresentação



Características de série:

- Cobertura completa do rotor
- Ajuste manual de altura
- Ajuste manual de inclinação
- Válvula para ajuste de velocidade
- Motor hidráulico com mangueiras
- Proteções de prevenção de acidentes de acordo com as diretivas CE

Extras:

Cilindro hidráulico para ajuste de inclinação com mangueiras

Versão para acionamento pelo sistema hidráulico do trator

Não recomendado para terrenos irregulares

Modelo especial com sistema de retorno mecânico para limpeza e manutenção de vinhas e pomares, evitando o uso de herbicidas. Para montagem nos destruidores AF, AF/L, TFB/Y e TFB/C.

Sugestão de
Apresentação



Características de série:

- Cobertura completa do rotor
- Ajuste manual de altura
- Ajuste manual de inclinação
- Implemento hidráulico independente
- Tanque de óleo
- Válvula para ajuste de velocidade
- Distribuidor ON/OFF do motor, com cabo de aço
- Proteções de prevenção de acidentes de acordo com as diretivas CE

Extras:

ON/OFF elétrico
Radiador de óleo
Cilindro hidráulico para ajuste de inclinação com mangueiras
Cilindro hidráulico para ajuste de inclinação com distribuidor e cabo (para TFB/Y e TFB/C)

Versão com sistema hidráulico independente (reservatório, distribuidores)

Não recomendado para terrenos irregulares

Modelo especial com sistema de “swing” hidráulico para limpeza e manutenção de vinhas e pomares, evitando o uso de herbicidas. Para montagem nos destroçadores AF/L, TFB/Y e TFB/C.

Sugestão de Apresentação



Características de série:

- Suporte de montagem para destroçador
- Cilindro hidráulico para ajuste em altura
- Cilindro hidráulico para ajuste de inclinação
- Retorno mecânico com mola
- Largura de corte com 75 cm
- Sistema hidráulico independente
- Bomba Dupla
- Tanque de óleo
- Distribuidor ON/OFF do motor, com cabo de aço
- Proteções de prevenção de acidentes de acordo com as diretivas CE
- O trator deve estar equipado com 2 distribuidores de duplo efeito (com 3 distr. se estiver equipado com descentramento hidráulico)
- Proteções de prevenção de acidentes de acordo com as diretivas CE

Extras:

ON/OFF elétrico
Radiador de óleo
Kit de cabos para ajuste hidráulico de inclinação
(1) kit de cabo para ajuste de altura
Comandos elétricos, 4 funções, com Joystick e eletroválvulas
Comando elétrico c Joystick, c/ distribuidor e eletroválvulas (para ajuste do descentramento)

Largura de trabalho: 25 - 30 cm

Não recomendado para terrenos irregulares

Disco destroçador para ligação ao sistema hidráulico do tractor. Para limpeza e manutenção de vinhas e pomares, evitando o uso de herbicidas. Para montagem nos destroçadores AF, AF/L, TFB/Y e TFB/C.

Sugestão de
Apresentação



Características de série:

- Ajuste manual de inclinação
- Ajuste manual de altura
- Retorno mecânico por mola
- Disco de Ø 650 mm
- Motor hidráulico com mangueiras e engates rápidos
- O tractor deve estar equipado com 1 ligação de óleo de simples efeito com linha de dreno
- Proteções de prevenção de acidentes de acordo com as diretivas CE

Extras:

Disco de Ø 450 mm
Válvula de ajuste de caudal

O tractor deve estar equipado c/ 2 distribuidores de duplo efeito

Recomendado para plantas adultas (> 5 anos)

Espaço mínimo entre plantas 100cm (ou opção: disco 450mm)

Velocidade de avanço: 1 - 2 Km/h.

Disco destroçador Entrecepas, implemento hidráulico com dispositivo de rotação mecânico para montagem nos destroçadores AF, AF/L, TFB/Y e TFB/C. Para limpeza e manutenção de vinhas e pomares, evitando o uso de herbicidas.

Sugestão de
Apresentação



Características de série:

- Ajuste manual de inclinação
- Ajuste manual de altura
- Retorno mecânico por mola
- Disco de Ø 650 mm
- Implemento hidráulico independente
- Tanque de óleo de 50 litros
- Distribuidor ON/OFF do motor, com cabo de aço
- Proteções de prevenção de acidentes de acordo com as diretivas CE

Extras:

ON/OFF elétrico
Disco de Ø 450 mm
Radiador de óleo

Recomendado para plantas adultas (> 5 anos)

Espaço mínimo entre plantas 100cm (ou opção: disco 450mm)

Velocidade de avanço: 1 - 2 Km/h.

Disco destroçador Entrecepas, implemento hidráulico com dispositivo de rotação mecânico para montagem nos destroçadores AF, AF/L, TFB/Y e TFB/C. Para limpeza e manutenção de vinhas e pomares, evitando o uso de herbicidas.

Sugestão de Apresentação



Características de série:

- Ajuste manual de inclinação
- Ajuste manual de altura
- Ajuste mecânico da articulação
- Retorno mecânico por mola
- Disco de Ø 650 mm
- Cilindro com mangueiras hidr. para controlo do dispositivo de balanço
- Implemento hidráulico independente
- Tanque de óleo de 50 litros
- Distribuidor ON/OFF do motor, com cabo de aço
- Proteções de prevenção de acidentes de acordo com as diretivas CE

Extras:

ON/OFF elétrico
Radiador de óleo
Cilindro hidráulico para ajuste de articulação com mangueiras hidr.
Cilindro hidráulico para ajuste de articulação com distribuidor e cabos de aço
Kit de comando de cabo de aço para desvio manual do dispositivo de balanço
Disco de Ø 450 mm

Recomendado para plantas adultas (> 5 anos)

Espaço mínimo entre plantas 100cm (ou opção: disco 450mm)

Velocidade de avanço: 1 - 2 Km/h.

Entrecepas equipado com implemento hidráulico com dispositivo de rotação hidráulico para montagem nos destroçadores TFB/Y e TFB/C. Para limpeza e manutenção de vinhas e pomares, evitando o uso de herbicidas.

Sugestão de
Apresentação



Características de série:

- Destroçador com ajuste de inclinação hidráulico com distribuidor e cabos de aço
- Ajuste manual de altura do destroçador
- Ajuste manual da articulação do braço
- Dispositivo de recuo automático
- Distribuidor e comando remoto para desvio manual do dispositivo de balanço
- Largura de corte 600 mm
- Martelos em aço forjado endurecido tipo “G1”
- Implemento hidráulico independente
- Bomba dupla
- Tanque de óleo de 80 litros
- Distribuidor ON/OFF do motor, com cabo de aço
- Válvula de segurança no implemento do dispositivo de balanço
- Proteções de prevenção de acidentes de acordo com as diretivas CE

Extras:

Radiador de óleo
Cilindro hidráulico para ajuste de articulação com mangueiras hidr.
Cilindro hidráulico para ajuste de articulação com distribuidor e cabos de aço*
Destroçador com largura de corte de 80 cm
Comando elétrico das funções hidráulicas
Comando elétrico das funções hidráulicas (para ajuste de descentramento)

*a ser acrescentado mesmo se operado eletricamente com joystick

Velocidade de avanço: 2 - 3 Km/h.

STAR para tratores de 40 - 120 Cv

Índice

Modelo fixo ou descentrável para limpeza e manutenção de vinhas e pomares. Adequado para tratores de 40 a 120 Cv.

Sugestão de Apresentação



Características de série:

- Acoplamento aos 3 pontos, Cat. I-II
- Rolo nivelador traseiro regulável em altura
- Rodas frontais, reguláveis em altura e largura
- Lâminas articuladas
- Transmissão com 3 caixas de engrenagem
- Calhas laterais para descarga da matéria triturada
- PTO 540 rpm (1000 rpm mediante pedido)
- Cardan com embraiagem e roda livre incluído
- Proteções de prevenção de acidentes de acordo com as diretivas CE

Extras:

Descentramento hidráulico (apenas montado na traseira)
Corrente de proteção frontal
Sistema de amortecedores de alívio de peso no 3º ponto (>180)
Conjunto duplo de rolos traseiros (>180)
Rodas maciças de borracha, frontais removíveis com ajuste mecânico de altura de 4 a 12 cm
Rodas maciças de borracha, montadas na traseira (>180) com ajuste mecânico de altura de 4 a 12 cm
Rodas direcionais maciças de borracha, frontais (>180) c/ extensões p/ engate 3 pontos (montadas na traseira)
Rodas direcionais de borracha, frontais (>180) com ajuste mecânico de altura de 4 a 12 cm
Calhas laterais para descarga da matéria triturada (>160)
Versão de montagem frontal
Versão reversível com veio duplo
Versão reversível com veio duplo e descentramento hidráulico
Caixa de engrenagem central com duas entradas para mudança de rotação 540/1000 rpm
Kit Herbicida 120 litros com 2 bicos e eletroválvulas
Kit Herbicida 200 litros com 2 bicos e eletroválvulas
Cardan traseiro adicional com embraiagem e roda livre (apenas para engate duplo de 3 pontos)

Mod.											
	cm	Min	Max	n°	n°	PTO	A	B	C	D	Kg
STAR 110	116	40	80	2	4	540 (1000)	116	112	93	17	360
STAR 120	120	40	80	2	4	540 (1000)	122	117	93	17	365
STAR 140	140	40	80	2	4	540 (1000)	142	126	96	17	380
STAR 150	150	40	80	2	4	540 (1000)	152	131	96	17	390
STAR 160	160	40	80	2	4	540 (1000)	163	136	96	17	405
STAR 180	182	40	80	2	4	540 (1000)	183	148	94	17	420
STAR 200	200	40	80	2	4	540 (1000)	202	150	94	17	435
STAR 220	220	40	80	2	4	540 (1000)	222	164	94	17	450
STAR 240	241	40	80	2	4	540 (1000)	243	166	94	17	470
STAR 250	250	40	80	2	4	540 (1000)	252	172	94	17	490
STAR 280	280	40	120	2	4	540 (1000)	282	182	94	17	530

FRUTTI para tratores de 40 - 80 Cv

Índice

Modelo reversível com descentramento e com design extra plano. Para limpeza e manutenção de vinhas e pomares. Adequado para tratores de 40 a 80 Cv.

Sugestão de Apresentação



Características de série:

- Acoplamento aos 3 pontos Cat. I
- Reversível com descentramento hidráulico por paralelograma
- Rolo nivelador traseiro regulável em altura
- Rodas frontais reguláveis em altura
- Lâminas articuladas
- Calha lateral ajustável
- Calha traseira para descarga da matéria triturada
- Caixa de engrenagem com veio duplo
- PTO 540 rpm (1000 rpm mediante pedido)
- Cardan com roda livre incluído
- Proteções de prevenção de acidentes de acordo com as diretivas CE

Extras:

Kit Herbicida 120 litros com bicos e eletroválvulas

Kit Herbicida 200 litros com bicos e eletroválvulas

Caixa de engrenagem com roda livre dupla

Cardan adicional para engate frontal e traseiro

Mod.												
	cm	Min							Max	n°	n°	PTO
FRUTTI 125	121	40	80	69 57 09 117	2	4	540 (1000)	126	137	98	24	250
FRUTTI 140	136	40	80	62 72 09 132	2	4	540 (1000)	141	137	98	24	280
FRUTTI 160	157	40	80	78 82 02 159	2	4	540 (1000)	161	151	98	24	310
FRUTTI 185	179	40	80	78 105 02 182	3	6	540 (1000)	184	135	98	24	340
FRUTTI 205	202	40	80	78 128 02 205	3	6	540 (1000)	207	143	98	24	370
FRUTTI 230	233	40	80	78 158 02 235	3	6	540 (1000)	237	151	98	24	390

Modelo entrecepas, com disco giratório, para limpeza e manutenção de vinhas, pomares e outras utilizações tais como manutenção da vegetação de parques fotovoltaicos. Adequado para tratores de 40 a 90 Cv.

Sugestão de Apresentação



Características de série:

- Acoplamento aos 3 pontos, Cat. I-II
- Rolo nivelador traseiro regulável em altura
- Descentramento hidráulico
- Rodas dianteiras, reguláveis em altura
- Disco giratório entrecepas Ø 60cm, com mola e com proteção de borracha
- Lâminas articuladas
- PTO 540 rpm (1000 rpm mediante pedido)
- Cardan incluído
- O trator deve estar equipado com distribuidor de duplo efeito
- Proteções de prevenção de acidentes de acordo com as diretivas CE







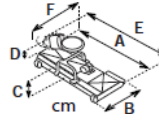

Extras:

Sistema automático de oscilação do disco entre filas (depósito de óleo + bomba)
Cilindro hidráulico para ajuste do disco
Disco de Ø 800 mm.
Protetores de corrente frontal
Rodas direcionais de borracha frontais (>310 ou todos os tamanhos se montadas na frente)
Rodas direcionais de borracha frontais (>310 ou todos os tamanhos se montadas na frente ou atrás)
Rodas direcionais de borracha de fixação traseira
Versão de montagem frontal
Articulação dupla de 3 pontos com multiplicador com veio de entrada e descentramento hidráulico
Caixa de engrenagem central com veio de entrada duplo e roda livre dupla
Caixa de engrenagem central com conversão 540 rpm traseira e 1000 rpm frontal (traseira+frontal)
Kit Herbicida 120 litros com 1 bico e eletroválvulas
Kit Herbicida 200 litros com 1 bico e eletroválvulas
Pulverização de herbicida ativada por barra sensor
Cardan adicional 1000 rpm com roda livre

Nota: Consultar medidas e especificações na página seguinte

Velocidade de trabalho: 2 Km/h

HANDY medidas e especificações:

Mod.														
	cm						Min	Max	n°	n°	PTO	A		B
HANDY 125-170	121-170	40	90	59 67+60 00 126+60	2+1	4+2	540 (1000)	131	148	93	30	178	206	390
HANDY 140-190	147-193	40	90	69 72+60 1 142+60	2+1	4+2	540 (1000)	141	152	93	30	199	210	420
HANDY 160-210	166-214	40	90	83 79+60 13 150+60	2+1	4+2	540 (1000)	172	159	93	30	220	217	450
HANDY 180-230	192-234	40	90	63 118+60 03 178+60	3+1	6+2	540 (1000)	198	148	93	30	239	204	490
HANDY 200-250	209-254	40	90	72 129+60 0 201+60	3+1	6+2	540 (1000)	215	123	93	30	260	210	520
HANDY 230-280	239-287	40	90	82 153+60 02 233+60	3+1	6+2	540 (1000)	245	159	93	30	293	217	550
HANDY 250-300	252-302	40	90	84 166+60 6 244+60	3+1	6+2	540 (1000)	258	163	93	30	309	221	580
HANDY 270-320	273-318	40	90	136 130+60 65 220+60	4+1	8+2	540 (1000)	279	152	93	30	324	210	600
HANDY 310-360	314-363	40	90	157 154+60 79 232+60	4+1	8+2	540 (1000)	320	159	93	30	369	217	660
HANDY 360-410	361-415	40	90	179 190+60 100 268+60	4+1	8+2	540 (1000)	368	173	93	30	423	234	750

FLEXY para tratores de 40 - 100 Cv

Índice

Modelo com largura de trabalho variável para limpeza e manutenção de vinhas e pomares. Adequado para tratores de 40 a 100 Cv.

Sugestão de Apresentação



Características de série:






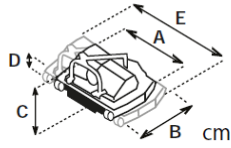

- Acoplamento aos 3 pontos, Cat. I-II
- Ajuste automático da largura de trabalho
- Rolo nivelador traseiro regulável em altura
- Rodas frontais ajustáveis em altura e largura (excepto Mod 110-145 e 170-245)
- Lâminas articuladas
- Calhas laterais para descarga da matéria triturada (Mod.>125-175, excepto Mod. 170-245)
- Corrente de proteção frontal e traseira
- PTO 540 rpm (1000 rpm mediante pedido)
- Cardan com embraiagem e roda livre incluído (Mod. 110-145 só com roda livre)
- O trator deve estar equipado com distribuidor de duplo efeito
- Proteções de prevenção de acidentes de acordo com as diretivas CE

Extras:

Kit Star Discs (2) (direita + esquerda) completo com moldura
Descentramento hidráulico (apenas montado na traseira)
Sistema de amortecedores de alívio de peso no 3º ponto (>160)
Kit 2 rodas de borracha frontais direcionais (>160 no 170) para uso traseiro
Kit 2 rodas de borracha frontais direcionais (>160) para uso frontal
Kit 2 rodas de borracha traseiras direcionais (>160)
Duas rodas de borracha maciças frontais (>140 excepto mod. 170)
Duas rodas de borracha maciças traseiras
Versão frontal
Conjunto de duas articulações fixas com redutor com veio de entrada duplo
Conjunto de duas articulações fixas com redutor com veio de entrada duplo e descentramento hidráulico
Caixa de engrenagem central com duas entradas para mudança de rotação 540/1000 rpm (p/ versão frontal)
Kit Herbicida 120 litros com 2 bicos e eletroválvulas
Kit Herbicida 200 litros com 2 bicos e eletroválvulas
Cardan adicional da TDF 540 rpm com embraiagem e roda livre

Nota: Consultar medidas e especificações na página seguinte

FLEXY medidas e especificações:

Mod.												
	cm	Min	Max	n°	n°	PTO	A	B	C	D	E	Kg
FLEXY 110-145	109-141	40	100	2	4	540 (1000)	112	129	107	24	144	430
FLEXY 125-175	126-170	40	100	2	4	540 (1000)	130	139	107	24	174	470
FLEXY 140-195	137-193	40	100	2	4	540 (1000)	141	149	107	24	197	510
FLEXY 160-230	162-223	40	100	2	4	540 (1000)	165	170	101	22	226	580
FLEXY 170-245	173-243	40	100	2	4	540 (1000)	178	165	101	22	248	540
FLEXY 190-260	189-259	40	100	2	4	540 (1000)	192	189	101	22	262	690
FLEXY 220-300	220-299	40	100	2	4	540 (1000)	223	210	101	22	303	790

FLEXY/T para tratores de 40 - 100 Cv

Índice

Modelo com largura de trabalho variável para limpeza e manutenção de vinhas e pomares. Adequado para tratores de 40 a 100 Cv.

Sugestão de Apresentação



Características de série:






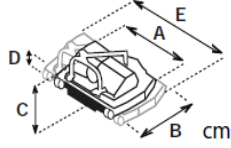

- Acoplamento aos 3 pontos, Cat. I-II
- Ajuste automático da largura de trabalho
- Sensores hidráulicos automáticos de precisão em ambos os lados
- Rolo nivelador traseiro regulável em altura
- Rodas frontais, ajustáveis em altura e largura (excepto Mod. 110-145 e 170-245)
- Lâminas articuladas
- Calhas laterais para descarga da matéria triturada (Mod. >125, excepto Mod. 170-245)
- Corrente de proteção frontal e traseira
- PTO 540 rpm (1000 rpm mediante pedido)
- Cardan com embraiagem e roda livre incluído (Mod. 110-145 só com roda livre)
- O trator deve estar equipado com distribuidor de duplo efeito
- Proteções de prevenção de acidentes de acordo com as diretivas CE

Extras:

Descentramento hidráulico (apenas montado na traseira)
Sistema de amortecedores de alívio de peso no 3º ponto (>160)
Kit 2 rodas de borracha frontais direcionais (>160 no Mod. 170) para uso traseiro
Kit 2 rodas de borracha frontais direcionais (>160) para uso frontal
Kit 2 rodas de borracha traseiras direcionais (>160)
Duas rodas de borracha maciças frontais (>140 excepto Mod. 170)
Duas rodas de borracha maciças traseiras
Versão frontal
Conjunto de duas articulações fixas com redutor com veio de entrada duplo
Conjunto de duas articulações fixas com redutor com veio de entrada duplo e descentramento hidráulico
Caixa de engrenagem central com duas entradas para mudança de rotação 540/1000 rpm (p/ versão frontal)
Kit Herbicida 120 litros com 2 bicos e eletroválvulas
Kit Herbicida 200 litros com 2 bicos e eletroválvulas
Cardan traseiro adicional da TDF 540 rpm com embraiagem e roda livre

Nota: Consultar medidas e especificações na página seguinte

FLEXY medidas e especificações:

Mod.												
	I ↔ I cm	HP Min Max	n°	n°	PTO	A	B	C	D	E	Kg	
FLEXY/T 110-145	109-141	40 100	2	4	540 (1000)	112	129	107	24	144	480	
FLEXY/T 125-175	126-170	40 100	2	4	540 (1000)	130	139	107	24	174	520	
FLEXY/T 140-195	137-193	40 100	2	4	540 (1000)	141	149	107	24	197	560	
FLEXY/T 160-230	162-223	40 100	2	4	540 (1000)	165	170	101	22	226	630	
FLEXY/T 170-245	173-243	40 100	2	4	540 (1000)	178	165	101	22	248	590	
FLEXY/T 190-260	189-259	40 100	2	4	540 (1000)	192	189	101	22	262	740	
FLEXY/T 220-300	220-299	40 100	2	4	540 (1000)	223	210	101	22	303	840	

Modelo com largura de trabalho variável para limpeza e manutenção de vinhas e pomares. Adequado para tratores de 30 a 120 Cv.

Sugestão de Apresentação



Características de série:

- Acoplamento aos 3 pontos, Cat. I-II
- Braços com discos ajustáveis hidráulicamente
- Rolo nivelador traseiro regulável em altura
- Rodas frontais reguláveis em altura e largura
- Lâminas articuladas
- Transmissão com 3 caixas de engrenagem
- Transmissão por correias nos discos entrecepas c/ sistema de proteção de mola
- PTO 540 rpm (1000 rpm mediante pedido)
- Cardan com embraiagem e roda livre incluído
- O trator deve estar equipado com distribuidor de duplo efeito (<140)
- O trator deve estar equipado com dois distribuidores de duplo efeito (>160)
- Proteções de prevenção de acidentes de acordo com as diretivas CE






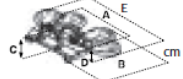

Extras:

Descentramento hidráulico apenas montado na traseira
Corrente de proteção frontal (>140)
Sistema de amortecedores de alívio de peso no 3º ponto (>160)
Duas rodas de borracha montadas à frente (>160)
Duas rodas de borracha frontais direcionais (> 160)
Duas rodas de borracha frontais e traseiras
Duas rodas de borracha frontais direcionais p/ uso frontal (> 180)
Duas rodas de borracha frontais direcionais p/ uso traseiro e 2 rodas traseiras maciças (≥ 160) p/ uso frontal
Versão de montagem frontal
Calhas laterais para descarga da matéria triturada
Versão de montagem frontal
Kit Herbicida 120 litros com 2 bicos e eletroválvulas
Kit Herbicida 200 litros com 2 bicos e eletroválvulas
Articulação dupla de 3 pontos com redutor e veio de entrada duplo
Caixa de engrenagem central com duas entradas para mudança de rotação 540/1000 rpm

Nota: Consultar medidas e especificações na página seguinte

Velocidade de trabalho: 2 Km/h

VARY W: medidas e especificações

Mod.													
	A	B	Min	Max	n°	n°	PTO	A	B	C	D	E	Kg
VARY/W 110-190 Ø 45	116	190	30	80	4	8	540 (1000)	121	162	94	25	195	380
VARY/W 120-200 Ø 45	121	202	30	80	4	8	540 (1000)	126	144	94	25	207	430
VARY/W 130-210 Ø 45	130	213	30	80	4	8	540 (1000)	135	149	94	25	218	490
VARY/W 140-220 Ø 45	138	223	30	80	4	8	540 (1000)	143	154	94	25	228	530
VARY/W 140-245 Ø 60	155	253	30	80	4	8	540 (1000)	164	173	94	25	262	540
VARY/W 160-265 Ø 60	159	266	30	80	4	8	540 (1000)	165	178	94	25	275	560
VARY/W 180-285 Ø 60	176	286	40	120	4	8	540 (1000)	183	185	94	25	294	590
VARY/W 200-305 Ø 60	200	307	50	120	4	8	540 (1000)	204	196	94	25	315	630
VARY/W 220-325 Ø 60	217	326	50	120	4	8	540 (1000)	223	211	94	25	335	670
VARY/W 240-345 Ø 60	239	347	60	120	4	8	540 (1000)	245	221	94	25	356	700

VARY para tratores de 30 - 120 Cv

Índice

Modelo com largura de trabalho variável para limpeza e manutenção de vinhas e pomares. Adequado para tratores de 30 a 120 Cv.

Sugestão de Apresentação



Características de série:






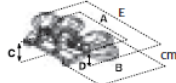

- Acoplamento aos 3 pontos, Cat. I-II
- Braços com discos ajustáveis hidráulicamente
- Rolo nivelador traseiro regulável em altura
- Rodas frontais reguláveis em altura e largura
- Lâminas articuladas
- Transmissão com 3 caixas de engrenagem
- Transmissão por correias nos discos entrecepas c/ sistema de proteção de mola
- Calhas laterais para descarga da matéria triturada nos braços oscilantes e nos discos
- PTO 540 rpm (1000 rpm mediante pedido)
- Cardan com embraiagem e roda livre incluído
- O trator deve estar equipado com dois distribuidores de duplo efeito e um de retorno livre
- Proteções de prevenção de acidentes de acordo com as diretivas CE

Extras:

Sistema automático de oscilação do disco entre filas (depósito de óleo + bomba)
Descentramento hidráulico bilateral (apenas para uso traseiro)
Corrente de protetores frontal (>140)
Sistema de amortecedores de alívio de peso no 3º ponto (>160)
Conjunto de rolos traseiros duplos (>140)
Duas rodas de borracha frontais direcionais p/ uso traseiro e 2 rodas traseiras maciças (≥ 160) p/ uso frontal
Duas rodas de borracha maciças, montadas na frente com ajuste mecânico de altura de 4 a 12 cm
Duas rodas de borracha maciças montadas na traseira
Duas rodas direcionais de borracha frontais (para uso frontal)
Duas rodas de borracha frontais direcionais e duas de borracha traseiras maciças (para uso frontal)
Versão de montagem frontal
Calhas laterais para descarga da matéria triturada
Versão de montagem frontal
Kit Herbicida 120 litros com 2 bicos e eletroválvulas
Kit Herbicida 200 litros com 2 bicos e eletroválvulas
Pulverização de herbicida ativada por barra sensor
Cardan adicional com embraiagem e roda livre para ligação frontal e traseira

Nota: Consultar Extras, medidas e especificações na página seguinte

VARY: Extras, medidas e especificações:

Mod.													
	A	B	Min	Max	n°	n°	PTO	A	B	C	D	E	Kg
VARY 140-245 Ø 60	146	245	30	80	4	8	540 (1000)	151	168	95	26	250	540
VARY 160-260 Ø 60	165	263	30	80	4	8	540 (1000)	170	173	95	26	268	560
VARY 160-280 Ø 70	171	279	30	80	4	8	540 (1000)	175	181	95	26	283	570
VARY 180-280 Ø 60	178	279	40	80	4	8	540 (1000)	182	183	95	26	284	590
VARY 180-300 Ø 70	180	302	40	80	4	8	540 (1000)	184	193	95	26	307	600
VARY 180-320 Ø 80	185	315	40	80	4	8	540 (1000)	189	201	95	26	321	610
VARY 200-300 Ø 60	198	303	50	80	4	8	540 (1000)	202	190	97	26	308	630
VARY 200-320 Ø 70	201	325	50	80	4	8	540 (1000)	204	198	97	26	330	640
VARY 200-340 Ø 80	198	336	50	80	4	8	540 (1000)	202	211	97	26	234	650
VARY 200-360 Ø 90	204	359	50	80	4	8	540 (1000)	208	222	97	26	365	660
VARY 220-320 Ø 60	217	322	50	80	4	8	540 (1000)	223	203	97	26	327	670
VARY 220-340 Ø 70	217	338	50	80	4	8	540 (1000)	223	211	97	26	343	680
VARY 220-360 Ø 80	219	363	50	80	4	8	540 (1000)	225	222	97	26	368	690
VARY 220-380 Ø 90	224	379	50	80	4	8	540 (1000)	229	231	97	26	384	700
VARY 240-400 Ø 90	241	400	60	120	4	8	540 (1000)	244	241	97	26	405	720
VARY 290-450 Ø 90	291	448	60	120	5	10	540 (1000)	296	223	98	31	454	850
VARY 330-490 Ø 90	326	484	60	120	5	10	540 (1000)	333	232	98	31	489	980
VARY 360-520 Ø 90	359	518	60	120	5	10	540 (1000)	365	241	98	31	524	1100

Modelo com largura de trabalho variável e dispositivo de articulação central (0°/+15°), para limpeza e manutenção de vinhas e pomares. Adequado para tratores de 30 a 120 Cv.

Sugestão de Apresentação






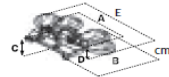




Características de série:

- Acoplamento aos 3 pontos, Cat. II
- Braços ajustáveis hidráulicamente com articulação central (0°/+15°)
- Rodas traseiras ajustáveis em altura (1 nível Mod. até 190; 2 níveis Mod.230)
- Rodas frontais de borracha ajustáveis em altura e largura (Mod. >190)
- Lâminas articuladas
- Transmissão com 3 caixas de engrenagem
- Transmissão por correias nos discos entrecepas
- Calhas laterais oscilantes e discos para descarga da matéria triturada
- PTO 540 rpm (1000 rpm mediante pedido)
- Cardan com embraiagem e roda livre incluído
- O trator deve estar equipado com dois distribuidores de duplo efeito e um de retorno livre
- Proteções de prevenção de acidentes de acordo com as diretivas CE

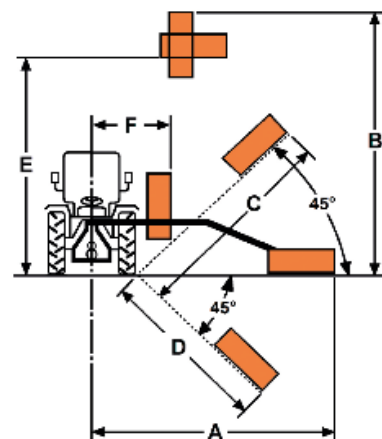
Extras:

Sistema automático de oscilação entre filas de disco com sistema hidráulico independente
Corrente de proteção frontal
Sistema de amortecedores de alívio de peso no 3º ponto (>160)
Duas rodas de borracha frontais direcionais p/ uso traseiro e 2 rodas traseiras maciças (≥ 160) p/ uso frontal
Articulação dupla de 3 pontos com redutor com veio de entrada duplo
Versão para montagem frontal
Kit Herbicida 120 litros com 2 bicos e eletroválvulas
Kit Herbicida 200 litros com 2 bicos e eletroválvulas
Pulverização de herbicida ativada por barra sensor
Cardan adicional com embraiagem e roda livre para ligação frontal e traseira

Mod.														
	A	B	Min	Max				n°	n°	PTO	A	B		
VARY/K 150-250 ø 60	149	256	30	80	4	8	540 (1000)	152	176	105	26	253	570	0° - +15°
VARY/K 150-270 ø 70	154	269	30	80	4	8	540 (1000)	158	192	105	26	273	580	0° - +15°
VARY/K 190-290 ø 60	185	290	50	80	4	8	540 (1000)	188	195	105	26	294	690	0° - +15°
VARY/K 190-310 ø 70	200	304	50	80	4	8	540 (1000)	204	200	105	26	308	700	0° - +15°
VARY/K 190-330 ø 80	185	326	50	80	4	8	540 (1000)	188	218	105	26	330	710	0° - +15°
VARY/K 190-350 ø 90	189	359	50	80	4	8	540 (1000)	191	216	105	26	353	720	0° - +15°
VARY/K 230-330 ø 60	225	338	60	120	4	8	540 (1000)	231	243	94	32	342	770	0° - +15°
VARY/K 230-350 ø 70	225	356	60	120	4	8	540 (1000)	231	352	94	32	359	780	0° - +15°
VARY/K 230-370 ø 80	225	371	60	120	4	8	540 (1000)	231	260	94	32	376	790	0° - +15°
VARY/K 230-390 ø 90	229	391	60	120	4	8	540 (1000)	234	271	94	32	396	800	0° - +15°

Modelo corta sebes compacto. Adequado para tratores de 20 a 30 Cv.

Sugestão de Apresentação










Características de série:

- Acoplamento aos 3 pontos Cat. I
- Bomba de acoplamento direto-PTO do trator (sem eixo de transmissão)
- Barras estabilizadoras de fixação
- 15 Cv disponíveis no rotor
- Comandos por cabos com 4 alavancas
- Barra de corte de 150 cm com placa articulada
- Possibilidade de montagem frontal ou reversível (especificar no pedido)
- Proteções de prevenção de acidentes de acordo com as diretivas CE

Extras:

Conjunto de rodas direcionais de apoio
Radiador de óleo
Comandos elétricos (ON/OFF) com Joystick e arranque elétrico do motor
Comandos eletro-hidráulicos "Load Sensing" com Joystick e ON/OFF do motor elétrico
Kit câmara com ecrã (visão da cabeça de corte)
Indicador de inclinações (apenas com Load Sensing)
Cabeça de corte com 6 lâminas – 123 cm (máx. Ø 3 cm)
Cabeça de corte com 3 discos – 123 cm (máx. Ø 6 cm)
Cabeça de corte com 2 discos – 105 cm (máx. Ø 2 cm)
Acoplamentos rápidos (para corta-sebes e Extras)
Acoplamentos rápidos (para Extras)

Mod.							A	B	C	D	E	F	
	cm	Min	Max	LT	Min	PTO	cm	cm	cm	cm	cm	cm	Kg
FB/X	150	20	30	40	550	540	350	450	300	300	320	50	275

Modelo compacto para cortar relva e arbustos. Adequado para tratores de 20 a 50 Cv.

Sugestão de
Apresentação

STRENX®
PERFORMANCE STEEL



Características de série:

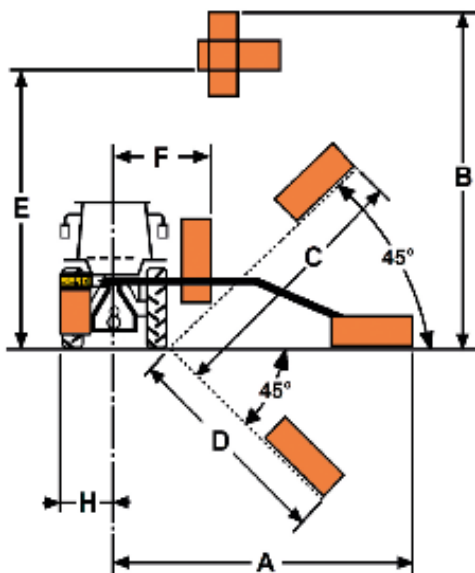
- Acoplamento aos 3 pontos Cat. I
- Radiador de óleo (apenas na versão "S")
- Barras estabilizadoras de fixação
- Rotação reversível do rotor
- Rolo nivelador regulável em altura na cabeça de corte
- Lâminas articuladas tipo "Y" (máx. Ø 2 cm)
- Possibilidade de montagem frontal, reversa ou esquerda (especificar no pedido)
- Comandos por cabos com 4 alavancas
- Dispositivo de desbloqueio mecânico (Mod. 250)
- Desbloqueio hidráulico com válvula ajustável (Mod. 300-380)
- Destroçador 60 cm (Mod. 250)
- Destroçador 80 cm (Mod. 300-380)
- Sistema flutuante no primeiro braço e no rotor
- Tampa frontal removível
- Cardan não incluído
- Proteção de borracha frontal e traseira da cabeça de corte
- Dimensões mínimas em posição de transporte: 130 cm. (Mod. 250) e 160 cm. (Mod. 300-380)
- Proteções de prevenção de acidentes de acordo com as diretivas CE









Nota: Consultar Extras, medidas e especificações na página seguinte

FB/G: Extras, medidas e especificações:

Extras:

Conjunto de rodas direcionais de apoio
Para-choques traseiro com kit de sinalização rodoviária com luzes LED
Radiador de óleo (Características de série para versão "S")
Cabeça do destroçador de 80 cm. (Mod. 250 S)
Cabeça do destroçador de 100 cm. (Mod. 300 S-380 S)
Suspensão pneumática do primeiro braço
Suspensão eletro-hidráulica dos braços, apenas para "Load Sensing"
Comandos elétricos (ON/OFF) com Joystick e arranque elétrico do motor
Comandos elétricos "Load Sensing" com Joystick e arranque elétrico do motor
Funções de comando do ecrã
Comando de inclinação com ecrã incluído (apenas com Load Sensing)
Cabeça de corte com 2 discos - 105 cm (máx. Ø 2 cm) (Mod. 250)
Cabeça de corte com 3 discos - 130 cm (máx. Ø 2 cm) (Mod. 300-380)
Cabeça de corte com barra de 150 cm, motor e manguerias
Cabeça de corte com 6 lâminas de 123 cm (máx. Ø 3 cm.) com manguerias
Cabeça de corte com 3 discos Ø 500 – 123 cm (máx Ø 6 cm) com manguerias
Acoplamentos rápidos (para corta-sebes e Extras)
Acoplamentos rápidos (para Extras)
Cardan 40/800 N



Mod.									A	B	C	D	E	F	H	
		Min	Max													
FB/G 250	60	20	30	190°	70	24	800	540	250	310	200	185	260	75	55	315
FB/G 250 S	60	20	30	190°	70	24	800	540	250	310	200	185	260	75	55	350
FB/G 300	80	25	40	190°	95	32	900	540	310	380	250	240	290	110	50	480
FB/G 300 S	80	25	40	190°	95	32	900	540	310	380	250	240	290	110	50	510
FB/G 380	80	30	50	190°	95	32	940	540	390	460	330	320	370	110	50	490
FB/G 380 S	80	30	50	190°	95	32	940	540	390	460	330	320	370	110	50	550

Modelo compacto para cortar relva e arbustos, com braços centrais giratórios e geometria paralela. Adequado para tratores de 40-90 Cv.

Sugestão de
Apresentação

STRENX®
PERFORMANCE STEEL



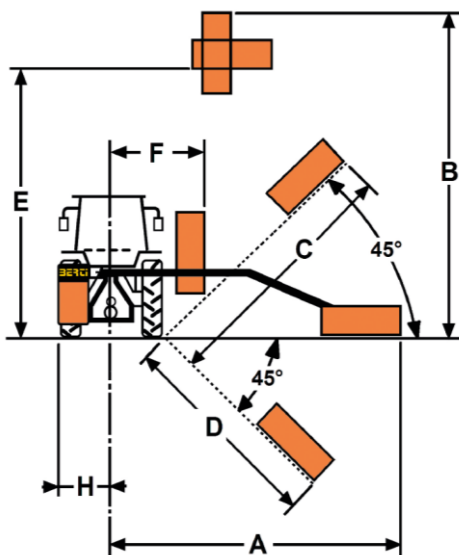
Características de série:









- Acoplamento aos 3 pontos Cat. II. (Cat. I no Mod. 320)
- Radiador de óleo
- Estrutura central de braços giratórios de 90°
- Geometria paralela da armação dos braços
- Barras estabilizadoras de fixação
- Destroçador 80 cm, tipo "Light" (Mod. 320)
- Destroçador 100 cm, tipo "Medium" (Mod. 440-480)
- Rotação reversível do rotor
- Rolo nivelador regulável em altura na cabeça de corte
- Lâminas articuladas tipo "Y" (máx. Ø 2 cm)
- Comandos por cabos com 5 alavancas
- Desbloqueio hidráulico com válvula ajustável
- Sistema flutuante no primeiro braço e no rotor
- Tampa frontal removível
- Cardan não incluído
- Proteção de borracha frontal e traseira da cabeça de corte
- Dimensões mínimas em posição de transporte: 195 cm
- Para-choques traseiro com kit de sinalização rodoviária com luzes LED (Mod. 440-480)
- Proteções de prevenção de acidentes de acordo com as diretivas CE

Nota: Consultar Extras, medidas e especificações na página seguinte

FB/PG SX: Extras, medidas e especificações:
Extras:

Para-choques traseiro com kit de sinalização rodoviária com luzes LED (Mod. 320)
Cabeça de corte de 100 cm (Mod. 320)
Cabeça de corte de 120 cm (Mod. 440-480)
Suspensão pneumática dos braços
Suspensão eletro-hidráulica dos braços, apenas para "Load Sensing"
Comandos elétricos (ON/OFF) com Joystick e arranque elétrico do motor
Comandos elétricos "Load Sensing" com Joystick e arranque elétrico do motor
Versão esquerda
Versão frontal
Kit câmara com ecrã (visão da cabeça de corte)
Cortador de disco com 3 discos. 130 cm (máx. Ø 2 cm)
Cabeça de corte com barra de 150 cm com motor e mangueiras
Cabeça de corte com 6 lâminas.de 123 cm (máx. Ø 3 cm) com mangueiras (Mod. 320)
Cabeça de corte com 8 lâminas.de 160 cm (máx. Ø 3 cm) com mangueiras (Mod. 440-480)
Cabeça de corte com 3 discos Ø 500 – 123 cm (máx. Ø 6 cm) com mangueiras (Mod. 320)
Cabeça de corte com 4 discos Ø 500- 160 cm (máx. Ø 6 cm) com mangueiras (Mod. 440-480)
Tesoura de poda de 150 cm (máx. Ø 5 cm) com mangueiras
Acoplamentos rápidos (para corta-sebes e Extras)
Acoplamentos rápidos (para Extras)
Cardan 50/1000 N



Mod.								A	B	C	D	E	F	H		
	cm	Min	Max	LT	n°	Kg	PTO	cm	cm	cm	cm	cm	cm	cm	Kg	
FB/PG 320 SX	80	40	90	190°	95	32	1300	540	341	396	366	327	246	118	128	550
FB/PG 440 SX	100	70	90	190°	120	40	2500	540	426	475	370	375	326	90	154	720
FB/PG 480 SX	100	70	90	190°	120	40	2700	540	480	570	420	375	380	125	119	780

Modelo compacto para cortar relva, arbustos e podas até \varnothing 3 cm. Adequado para tratores de 50-80 Cv.

Sugestão de
Apresentação



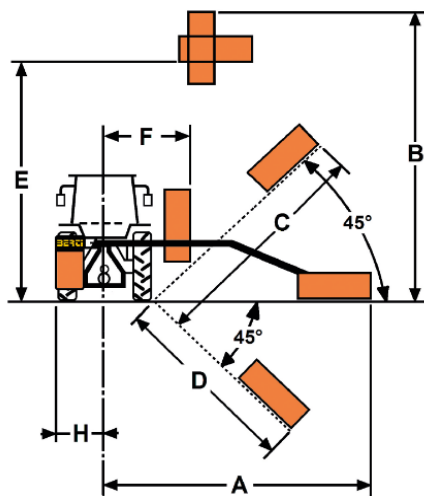
Características de série:









- Acoplamento aos 3 pontos Cat. II
- Para-choques traseiro com kit de sinalização rodoviária com luzes LED
- Radiador de óleo
- Barras estabilizadoras de fixação
- Rotação reversível do rotor
- Rolo nivelador regulável em altura na cabeça de corte
- Lâminas articuladas tipo "Y"
- Comandos por cabo com 4 alavancas
- Desbloqueio hidráulico com válvula ajustável
- Destroçador de 100 cm, tipo "Medium"
- Proteção de borracha frontal e traseira da cabeça de corte
- Tampa frontal removível
- Sistema flutuante no primeiro braço e no rotor
- Filtro duplo – sucção e retorno
- Dimensões mínimas em posição de transporte: 200 cm
- Cardan não incluído
- Proteções de prevenção de acidentes de acordo com as diretivas CE

Nota: Consultar Extras, medidas e especificações na página seguinte

FB/P: Extras, medidas e especificações:
Extras:

Cabeça de corte de 120 cm apenas para (Mod. 400-480)
Suspensão pneumática do primeiro braço
Suspensão eletro-hidráulica dos braços, apenas para "Load Sensing"
Comandos elétricos (ON/OFF) com Joystick e arranque elétrico do motor
Comandos elétricos "Load Sensing" com Joystick e arranque elétrico do motor
Versão esquerda
Versão frontal
Kit câmara com ecrã (visão da cabeça de corte)
Cabeça de corte com 3 discos 130 cm (máx. Ø 2 cm) com mangueiras
Cabeça de corte com barra 150 cm com motor e mangueiras
Cabeça de corte com 8 lâminas 160 cm (máx. Ø 3 cm) com mangueiras (Mod. 400S-480-560)
Cabeça de corte com 4 discos Ø 500 - 160 cm (máx Ø 6 cm) com mangueiras (Mod. 400S-480-560)
Tesoura de poda de 150 cm (máx. Ø 5 cm) com mangueiras
Acoplamentos rápidos (para corta-sebes e Extras)
Acoplamentos rápidos (para Extras)
Cardan 50/1000 N



Mod.									A	B	C	D	E	F	H	
		HP	Min													
FB/P 400	100	50	80	190°	120	40	2200	540	420	490	420	375	305	110	80	650
FB/P 400S	100	50	80	190°	120	40	2200	540	420	490	420	375	305	110	80	690
FB/P 480	100	60	80	190°	120	40	2400	540	480	550	475	430	340	110	80	700
FB/P 560	100	75	85	190°	120	40	2800	540	565	610	570	490	370	120	80	720

Modelo semi-profissional com estrutura de braços centrais giratórios indicado para corte de relva, arbustos e podas até Ø 5 cm. Adequado para tratores de 70-140 Cv.

Sugestão de
Apresentação

STRENX®
PERFORMANCE STEEL



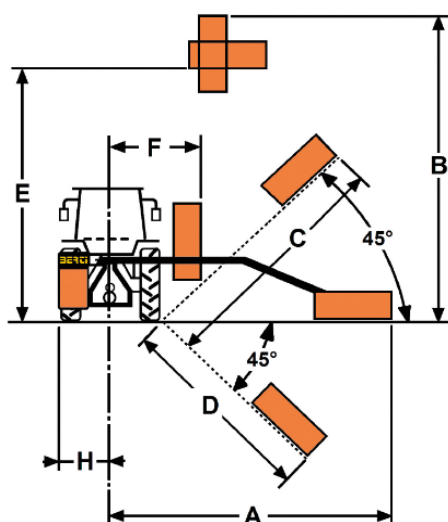
Características de série:









- Acoplamento aos 3 pontos Cat. II
- Radiador de óleo com termostato
- Para-choques traseiro com kit de sinalização rodoviária com luzes LED
- Estrutura central de braços giratórios de 100°
- Barras estabilizadoras de fixação
- Rotação reversível do rotor
- Rolo nivelador regulável em altura na cabeça de corte
- Lâminas articuladas tipo "Y"
- Comandos por cabo com 5 alavancas
- Desbloqueio hidráulico com acumulador de nitrogénio e retorno automático
- Destroçador 100 cm. (Mod. 430) tipo "Medium" (máx. Ø 3-4 cm)
- Destroçador 100 cm. (Mod. 500-580), tipo "Pro" (máx. Ø 5 cm)
- Destroçador 120 cm. (Mod. 600), tipo "Pro" (máx. Ø 5 cm)
- Proteção de borracha frontal e traseira da cabeça de corte
- Tampa frontal removível
- Sistema flutuante no primeiro braço e no rotor
- Filtro duplo – sucção e retorno
- Cardan não incluído
- Dimensões mínimas em posição de transporte: 145 cm. (Mod. 430), 190 cm. (Mod. 600) e 165 cm. (Mod. 500)
- Proteções de prevenção de acidentes de acordo com as diretivas CE

Nota: Consultar Extras, medidas e especificações na página seguinte

FB/P: Extras, medidas e especificações:
Extras:

Martelos de dois gumes (Mod. 500-580-600)
Cabeça de corte 120 cm "Médium" (Mod. 430)
Cabeça de corte 120 cm "Pro" (Mod. 500, Mod. 580 apenas 180°)
Cabeça de corte 125 cm "Pro" (Mod. 600)
Cabeça de corte com transmissão por correias (Mod. 500-600)
Cabeça de corte 125 cm "Forest" com transmissão por correias (Mod. 600)
Suspensão pneumática do primeiro braço
Suspensão eletro-hidráulica dos braços, apenas para "Load Sensing"
Comandos elétricos "ON/OFF" com Joystick (Mod. 430-500-580)
Comandos elétricos "Load Sensing" com Joystick (Mod. 430-500-580)
Comandos elétricos "Load Sensing" com Joystick (Mod. 600)
Arranque elétrico do rotor
Kit câmara com ecrã (visão da cabeça de corte)
Versão esquerda
Versão frontal
Bombas de engrenagem de 65 Cv (Mod. 600)
Bombas de pistão de 82 Cv, apenas com cabeça de corte de transmissão por correias (Mod. 600)
Barra de corte 160 cm (máx. Ø 3 cm), 8 lâminas com mangueiras (Mod. 430)
Cabeça de corte com 4 discos 500 - 160 cm (máx. Ø 6 cm) com mangueiras (Mod. 430)
Cabeça de corte com 3 discos 600 - 150 cm (máx. Ø 12 cm) com mangueiras (Mod. 500-580)
Cabeça de corte com 4 discos 600 - 200 cm (máx. Ø 15 cm) com mangueiras (Mod. 600)
Tesoura de poda de 150 cm (máx. Ø 5 cm) com mangueiras
Tesoura de poda de 190 cm (máx. Ø 10 cm) com mangueiras
Cabeça de corte com 3 discos 130 cm (máx. Ø 2 cm) (Mod. 430-500-580)
Cabeça de corte com 3 discos 150 cm (máx. Ø 3 cm) (Mod. 600)
Barra de corte de 150 cm com motor e mangueiras
Acoplamentos rápidos (para corta-sebes e Extras)
Acoplamentos rápidos (para Extras)
Cardan 60/1000 N



Mod.									A	B	C	D	E	F	H	
		cm	Min						Max	LT	n°	Kg	PTO	cm	cm	
FB/P 430	100	70	100	245°	125	40	2800	540	430	550	370	400	370	130	80	880
FB/P 500	100	70	100	245°	140	40	3200	540	500	580	410	400	510	120	100	960
FB/P 580	100	70	100	245°	140	40	3600	540	580	640	490	480	590	130	90	1080
FB/P 600	120	90	140	245°	225	48	3500	540	615	750	510	500	630	145	115	1370

Modelo profissional com estrutura de braços centrais giratórios e dispositivo telescópico no segundo braço. Ideal para cortar relva, arbustos e podas até Ø 5 cm. Adequado para tratores de 100-150 Cv.

Sugestão de Apresentação

STRENX®
PERFORMANCE STEEL




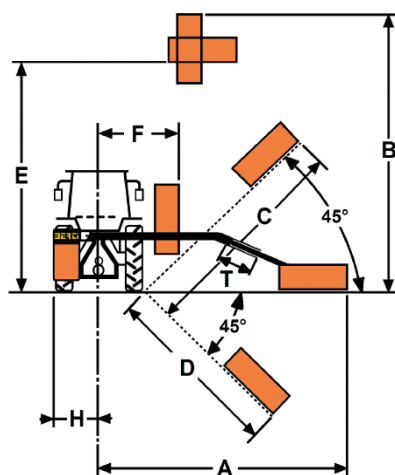
Características de série:









- Acoplamento aos 3 pontos Cat. II.
- Para-choques traseiro com kit de sinalização rodoviária com luzes LED
- Radiador de óleo com termostato
- Estrutura central de braços giratórios de 100°
- Barras estabilizadoras de fixação
- Rotação reversível do rotor
- Rolo nivelador regulável em altura na cabeça de corte
- Lâminas articuladas tipo “Y”
- Comandos por cabo com 6 alavancas
- Extensão telescópica 90 cm (Mod 660), 120 cm (Mod 730)
- Desbloqueio hidráulico com acumulador de nitrogénio e retorno automático
- Destroçador 120 cm tipo “Pro” (máx. Ø 5 cm)
- Proteção de borracha frontal e traseira da cabeça de corte
- Tampa frontal removível
- Sistema flutuante no primeiro braço e no rotor
- Filtro duplo – sucção e retorno
- Dimensões mínimas em posição de transporte: 190 cm
- Cardan não incluído
- Proteções de prevenção de acidentes de acordo com as diretivas CE

Nota: Consultar Extras, medidas e especificações na página seguinte

FB/T: Extras, medidas e especificações:
Extras:

Martelos de dois gumes 
Cabeça de corte com transmissão por correias
Cabeça de corte 125 cm com transmissão direta
Cabeça de corte 125 cm com transmissão por correias
Cabeça de corte 125 cm "Forest" com transmissão por correias (Mod. 660)
Suspensão pneumática do primeiro braço
Suspensão eletro-hidráulica dos braços apenas para "Load Sensing"
Comandos elétricos "Load Sensing" com Joystick
Arranque elétrico do rotor
Kit câmara com ecrã (visão da cabeça de corte)
Versão esquerda
Versão frontal
Bombas de engrenagem de 65 Cv (Mod. 600)
Bombas de pistão de 82 Cv, apenas com cabeça de corte de transmissão por correias
Cabeça de corte com 4 discos 600 - 200cm (máx. Ø 15 cm) com mangueiras
Tesoura de poda de 150 cm (máx. Ø 5 cm) com mangueiras
Tesoura de poda de 190 cm (máx. Ø 10 cm) com mangueiras
Cabeça de corte com 3 discos 150 cm (máx. Ø 3 cm)
Barra de corte de 150 cm com motor e mangueiras
Acoplamentos rápidos (para corta-sebes e Extras)
Acoplamentos rápidos (para Extras)
Cardan 60/1000 N



Mod.									A	B	C	D	E	F	H	T	
		HP	Min														
FB/T 660	120	100	150	245°	225	48	4000	540	660	810	550	540	690	150	110	90	1420
FB/T 730	120	100	150	245°	225	48	5000	540	730	880	620	610	760	150	110	120	1470

Modelo profissional com estrutura de braços centrais giratórios e dispositivo telescópico no segundo braço. Ideal para cortar relva, arbustos, mato e podas até Ø 5 cm. Adequado para tratores de 100-150 Cv.

Sugestão de
Apresentação

STRENX®
PERFORMANCE STEEL




Características de série:

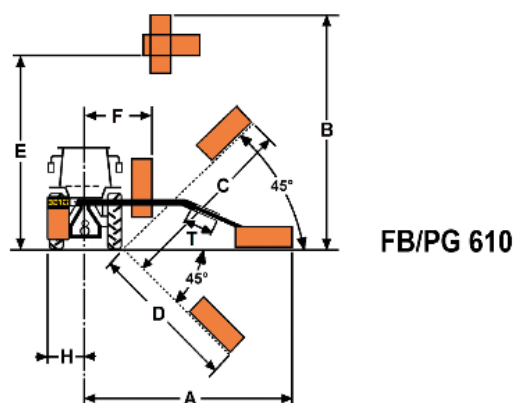
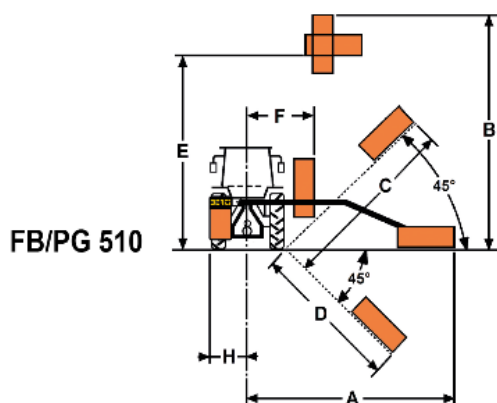
- Acoplamento aos 3 pontos Cat. II
- Para-choques traseiro com kit de sinalização rodoviária com luzes LED
- Radiador de óleo com termostato
- Extensão telescópica 90 cm (Mod 610)
- Estrutura central de braços giratórios de 100°
- Geometria paralela da armação dos braços
- Barras estabilizadoras de fixação
- Retentores mecânicos de segurança para transporte rodoviário
- Rotação reversível do rotor
- Rolo nivelador regulável em altura na cabeça de corte
- Lâminas articuladas tipo "Y"
- Proteção de borracha frontal e traseira da cabeça de corte
- Comandos por cabo com 5 alavancas (510) - 6 alavancas (610)
- Desbloqueio hidráulico com acumulador de nitrogénio e retorno automático
- Destroçador 120 cm., tipo "Pro" (máx. Ø 5 cm)
- Transmissão por correias na cabeça de corte
- Tampa frontal removível
- Sistema flutuante no primeiro braço e no rotor
- Filtro duplo – sucção e retorno
- Dimensões mínimas em posição de transporte: 190 cm
- Cardan não incluído
- Proteções de prevenção de acidentes de acordo com as diretivas CE









Nota: Consultar Extras, medidas e especificações na página seguinte

FB/PG: Extras, medidas e especificações:

Extras:

Martelos de dois gumes 
Cabeça de corte com transmissão direta (redução do valor)
Cabeça de corte 125 cm com transmissão por correias (Mod. 610)
Cabeça de corte "Forest" 125 cm com transmissão por correias (Mod. 660)
Suspensão pneumática dos braços
Suspensão eletro-hidráulica dos braços, apenas para "Load Sensing"
Comandos elétricos "Load Sensing" com Joystick
Arranque elétrico do rotor
Kit câmara com ecrã (visão da cabeça de corte)
Versão esquerda
Versão frontal
Bombas de engrenagem de 65 Cv
Bombas de pistão de 82 Cv, apenas com cabeça de corte de transmissão por correias
Cabeça de corte com 4 discos 600 - 200 cm (máx. Ø 15 cm) com mangueiras
Tesoura de poda de 150 cm (máx. Ø 5 cm) com placa e mangueiras
Tesoura de poda de 190 cm (máx. Ø 10 cm) com placa e mangueiras
Cabeça de corte com 3 discos 150 cm (máx. Ø 3 cm)
Barra de corte de 150 cm com motor e mangueiras
Acoplamentos rápidos (para corta-sebes e Extras)
Acoplamentos rápidos (para Extras)
Cardan 60/1000 N



Mod.		 HP		 LT	 n°	 Min Kg		A	B	C	D	E	F	H	T		
	cm	Min	Max					cm	cm	cm	cm	cm	cm	cm	cm	Kg	
FB/PG 510	120	100	150	245°	225	48	4500	540	510	640	400	390	480	150	100	0	1250
FB/PG 610	120	120	150	245°	225	48	5000	540	610	740	500	490	580	150	100	90	1400

Modelo profissional com cabeça de corte semi-avançada. Ideal para cortar relva, arbustos, mato e podas até Ø 5 cm. Adequado para tratores de 90-150 Cv.

Sugestão de
Apresentação

STRENX®
PERFORMANCE STEEL




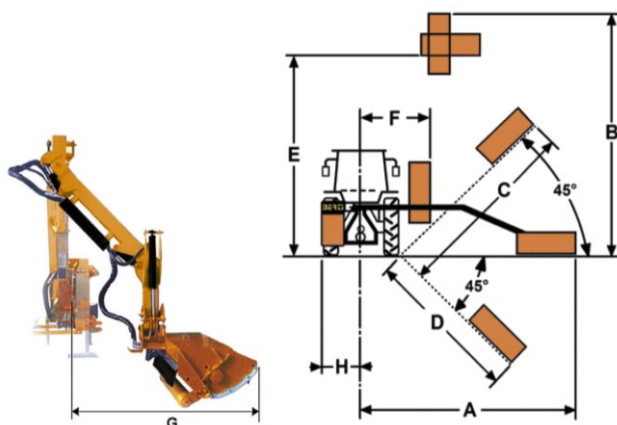
Características de série:

- Acoplamento aos 3 pontos Cat. II
- Radiador de óleo com termostato
- Para-choques traseiro com kit de sinalização rodoviária com luzes LED
- Estrutura central de braços giratórios de 100°
- Segundo braço semi-avançado
- Barras estabilizadoras de fixação
- Rotação reversível do rotor
- Rolo nivelador regulável em altura na cabeça de corte
- Lâminas articuladas tipo “Y”
- Comandos por cabo com 5 alavancas
- Desbloqueio hidráulico com acumulador de nitrogénio e retorno automático
- Destroçador 100 cm (Mod. 500), tipo “Pro” (máx. Ø 5 cm)
- Destroçador 120 cm (Mod. 600), tipo “Pro” (máx. Ø 5 cm)
- Proteção de borracha frontal e traseira da cabeça de corte
- Tampa frontal removível
- Sistema flutuante no primeiro braço e no rotor
- Filtro duplo – sucção e retorno
- Cardan não incluído
- Dimensões mínimas em posição de transporte: 235 cm. (Mod. 500), 250 cm. (Mod. 600)
- Proteções de prevenção de acidentes de acordo com as diretivas CE









Nota: Consultar Extras, medidas e especificações na página seguinte

FB/P SA: Extras, medidas e especificações:
Extras:

Martelos de dois gumes 
Cabeça de corte 120 cm "Pro" (Mod. 500)
Cabeça de corte 125 cm "Pro" com transmissão direta (Mod. 600)
Cabeça de corte 125 cm "Pro" com transmissão por correias (Mod. 600)
Cabeça de corte com transmissão por correias
Suspensão pneumática do primeiro braço
Suspensão eletro-hidráulica dos braços, apenas para "Load Sensing"
Comandos elétricos "ON/OFF" com Joystick (Mod. 500)
Comandos elétricos "Load Sensing" com Joystick (Mod. 500)
Comandos elétricos "Load Sensing" com Joystick (Mod. 600)
Arranque elétrico do rotor
Kit câmara com ecrã (visão da cabeça de corte)
Versão esquerda
Bombas de engrenagem de 65 Cv (Mod. 600)
Bombas de pistão de 82 Cv, apenas c/ cabeça de corte de transmissão por correias (Mod. 600)
Cabeça de corte com 3 discos 600.- 150 cm (máx. Ø 12 cm) com mangueiras (Mod. 500)
Cabeça de corte com 4 discos 600.- 200 cm (máx. Ø 15 cm) com mangueiras (Mod. 600)
Tesoura de poda de 150 cm (máx. Ø 5 cm) com mangueiras
Tesoura de poda de 190 cm (máx. Ø 10 cm) com mangueiras
Cabeça de corte com 3 discos 130 cm (máx. Ø 2 cm) (Mod. 500)
Cabeça de corte com 3 discos 150 cm (máx. Ø 3 cm) (Mod. 600)
Barra de corte de 150 cm com motor e mangueiras
Acoplamentos rápidos (para corta-sebes e Extras)
Acoplamentos rápidos (para Extras)
Cardan 60/1000 N



	A	B	C	D	E	F	G	H
FB/P 500 SA	590	630	410	400	520	130	115	80
FB/P 600 SA	615	750	510	500	630	150	125	100

Mod.									
	cm	Min	Max	°	LT	n°	Kg	PTO	Kg
FB/P 500 SA	100	90	150	245°	140	40	3200	540	1020
FB/P 600 SA	120	90	150	245°	225	48	4000	540	1400

Modelo profissional equipado com sistema hidráulico para extensão da cabeça de corte. Ideal para cortar relva, arbustos, mato e podas até Ø 5 cm. Adequado para tratores de 90 a 150 Cv.

Sugestão de Apresentação

STRENX®
PERFORMANCE STEEL




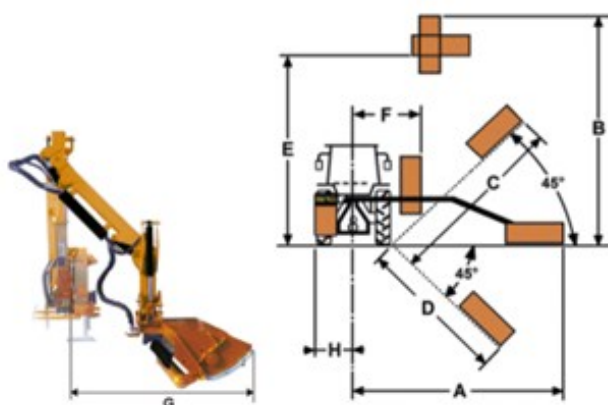
Características de série:

- Acoplamento aos 3 pontos Cat. II
- Para-choques traseiro com kit de sinalização rodoviária com luzes LED
- Radiador de óleo com termostato
- Estrutura central de braços giratórios de 100°
- Segundo braço com extensão hidráulica frontal
- Barras estabilizadoras de fixação
- Rotação reversível do rotor
- Rolo nivelador regulável em altura na cabeça de corte
- Lâminas articuladas tipo “Y”
- Comandos por cabo com 6 alavancas
- Desbloqueio hidráulico com acumulador de nitrogénio e retorno automático
- Destroçador 100 cm (Mod. 500), tipo “Pro” (máx. Ø 5 cm)
- Destroçador 120 cm (Mod. 600), tipo “Pro” (máx. Ø 5 cm)
- Proteção de borracha frontal e traseira da cabeça de corte
- Tampa frontal removível
- Sistema flutuante no primeiro braço e no rotor
- Filtro duplo – sucção e retorno
- Cardan não incluído
- Dimensões mínimas em posição de transporte: 165 cm (Mod. 500) e 190 cm (Mod. 600)
- Proteções de prevenção de acidentes de acordo com as diretivas CE









Nota: Consultar Extras, medidas e especificações na página seguinte

FB/P AHG: Extras, medidas e especificações:
Extras:

Martelos de dois gumes 
Cabeça de corte com transmissão por correias
Cabeça de corte 120 cm "Médium" (Mod. 500)
Cabeça de corte 125 cm "Pro" com transmissão direta (Mod. 600)
Cabeça de corte 125 cm "Pro" com transmissão por correias (Mod. 600)
Suspensão eletro-hidráulica dos braços, apenas para "Load Sensing"
Comandos elétricos "Load Sensing" com Joystick (Mod. 500)
Comandos elétricos "Load Sensing" com Joystick (Mod. 600)
Arranque elétrico do rotor
Kit câmara com ecrã (visão da cabeça de corte)
Versão esquerda
Bombas de engrenagem de 65 Cv (Mod. 600)
Bombas de pistão de 82Cv, apenas c/ cabeça de corte de transmissão por correias (Mod. 600)
Cabeça de corte com 3 discos 600 – 150 cm (máx. Ø 12 cm) com mangueiras (Mod. 500)
Cabeça de corte com 4 discos 600 – 200 cm (máx. Ø 15 cm) com mangueiras (Mod. 600)
Tesoura de poda de 150 cm (máx. Ø 5 cm) com mangueiras
Tesoura de poda de 190 cm (máx. Ø 10 cm) com mangueiras
Cabeça de corte com 3 discos 130 cm (máx. Ø 2 cm) (Mod. 500)
Cabeça de corte com 3 discos 150 cm (máx. Ø 3 cm) (Mod. 600)
Barra de corte de 150 cm com motor e mangueiras
Acoplamentos rápidos (para corta-sebes e Extras)
Acoplamentos rápidos (para Extras)
Cardan 60/1000 N


Medidas: com posição totalmente avançada da cabeça de corte

	A	B	C	D	E	F	G	H
FB/P 500 A.H.G.	500	580	410	400	510	120	-	100
FB/P 600 A.H.G.	615	750	510	500	630	145	-	115
FB/P 500 A.H.G.	430	510	340	330	450	120	174	100
FB/P 600 A.H.G.	530	665	425	415	545	145	215	115

Mod.		 HP			 LT	 n°	 Kg	 PTO	 Kg
	cm	Min	Max	°					
FB/P 500 A.H.G.	100	90	140	245°	140	40	3400	540	1100
FB/P 600 A.H.G.	120	90	150	245°	225	48	4200	540	1540

Corta sebes profissional de 3 braços, com dispositivo telescópico no segundo braço e com dispositivo giratório central para transpôr sebes, vinhas e sistemas de rega. A série ARC é adequada para cortar relva, arbustos e ramos (até Ø 3 cm). Adequado para tratores de 60 a 90 Cv.



Características de série:

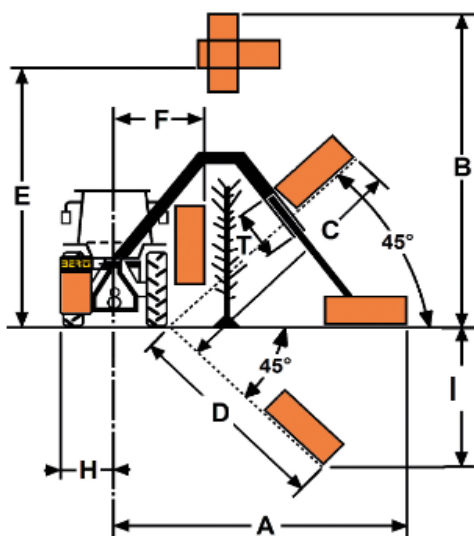
- Acoplamento aos 3 pontos Cat. I-II (Mod. 380), Cat. II (Mod. 430-600)
- Radiador de óleo
- Estrutura central de braços giratórios de 95°
- Barras estabilizadoras de fixação
- Rotação reversível do rotor
- Rolo nivelador regulável em altura na cabeça de corte
- Lâminas articuladas tipo "Y"
- Comandos por cabo com 7 alavancas
- Extensão telescópica 60 cm (Mod. 380), 70 cm (Mod. 430) e 120 cm. (Mod. 600)
- Desbloqueio hidráulico com acumulador de nitrogénio e retorno automático (Mod. 600)
- Desbloqueio hidráulico com válvula ajustável no terceiro braço (Mod. 380-430)
- Destroçador 80 cm. (Mod. 380), 100 cm (Mod. 430/600) tipo "Light" (máx. Ø 3 cm)
- Proteção de borracha frontal e traseira da cabeça de corte
- Tampa frontal removível
- Sistema flutuante no primeiro braço e no rotor
- Filtro duplo – sucção e retorno
- Dimensões mínimas em posição de transporte: 110 cm.(Mod. 380);145 cm. (Mod. 430); 150 (Mod. 600)
- Para-choques traseiro com kit de sinalização rodoviária com luzes LED (Mod. 430-600)
- Motor no exterior da cabeça de corte do destroçador
- Cardan não incluído
- Proteções de prevenção de acidentes de acordo com as diretivas CE









Nota: Consultar Extras, medidas e especificações na página seguinte

FB/ARC: Extras, medidas e especificações:

Extras:

Para-choques traseiro com kit de sinalização rodoviária com luzes LED (Mod. 380)
Suspensão pneumática do primeiro braço
Suspensão eletro-hidráulica dos braços, apenas para "Load Sensing"
Comandos elétricos "Load Sensing" com Joystick e arranque elétrico do motor (Mod. 380)
Comandos elétricos "Load Sensing" com Joystick e arranque elétrico do motor (Mod. 430-600)
Versão esquerda
Versão frontal (apenas no Mod. 380)
Kit câmara com ecrã (visão da cabeça de corte)
Barra de corte com 6 lâminas 123 cm (máx. Ø 3 cm) com mangueiras (Mod. 380)
Cabeça de corte com 3 discos 500 - 123 cm (máx Ø 6 cm) com mangueiras (Mod. 380)
Cabeça de corte com 8 lâminas 160 cm (máx. Ø 3 cm) com mangueiras (Mod. 430-600)
Cabeça de corte com 4 discos 500 - 160 cm (máx Ø 6 cm) com mangueiras (Mod. 430-600)
Barra de corte de 150 cm com motor e mangueiras
Acoplamentos rápidos (para corta-sebes e Extras)
Acoplamentos rápidos (para Extras)
Cardan 50/1000 N



Mod.										A	B	C	D	E	F	H	I	T	
		HP	Min	Max	Min (W)														
FB/ARC 380 STX	80	60	90	90	255	95	32	2000	540	435	470	385	380	350	110	70	150	60	585
FB/ARC 430 STX	100	70	90	120	300	125	40	3000	540	552	634	573	530	386	103	78	200	70	920
FB/ARC 600 STX	100	70	90	130	320	125	40	3500	540	641	674	671	638	452	125	85	300	120	960

Modelo compacto para cortar relva, arbustos e podas até Ø 3 cm. Adequado para tratores de 60-100 Cv.

Sugestão de
Apresentação



Características de série:

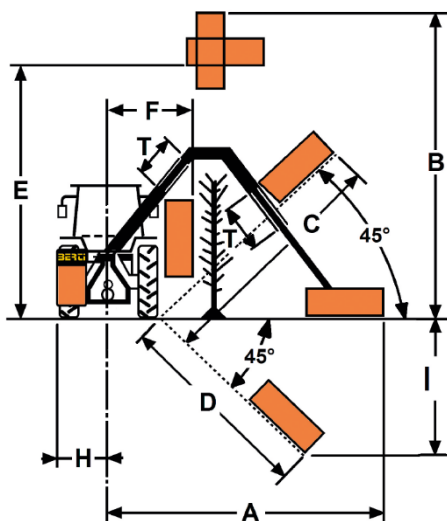
- Acoplamento aos 3 pontos Cat. II
- Radiador de óleo
- Sistema de retenção de segurança para transporte em estrada
- Barras estabilizadoras de fixação
- Rotação reversível do rotor
- Rolo traseiro regulável em altura
- Rolo nivelador regulável em altura na cabeça de corte
- Lâminas articuladas tipo "Y"
- Comandos por cabo com 6 alavancas
- Extensão telescópica dupla 70 cm
- Desbloqueio mecânico com mola
- Destroçador 80 cm. tipo "Light"
- Proteção de borracha frontal e traseira da cabeça de corte
- Tampa frontal removível
- Sistema flutuante no primeiro braço e no rotor
- Filtro duplo – sucção e retorno
- Barra de proteção traseira (sem luzes)
- Altura mínima em posição de trabalho: 160 cm
- Largura mínima em posição de transporte: 200 cm
- Roda frontal de apoio (direita)
- Cardan não incluído
- Proteções de prevenção de acidentes de acordo com as diretivas CE

Nota: Consultar Extras, medidas e especificações na página seguinte

FB/P TPS: Extras, medidas e especificações:

Extras:

Para-choques traseiro com kit de sinalização rodoviária com luzes LED
Cabeça de corte de 100 cm
Suspensão pneumática do primeiro braço
Suspensão eletro-hidráulica dos braços, apenas para "Load Sensing"
Comandos elétricos "Load Sensing" com Joystick
Arranque elétrico do rotor
Kit câmara com ecrã (visão da cabeça de corte)
Barra de corte de 150 cm com motor e mangueiras
Cabeça de corte com 3 discos 130 cm (máx. Ø 2 cm)
Cabeça de corte com 6 lâminas 123 cm (máx. Ø 3 cm)
Cabeça de corte com 3 discos 500 - 123cm (máx. Ø 6 cm) com mangueiras
Acoplamentos rápidos (para corta-sebes e Extras)
Acoplamentos rápidos (para Extras)
Cardan 50/800 N



Mod.								A	B	C	D	E	F	H	I	T		
	cm	Min	Max	LT	n°	Min	PTO	cm	cm	cm	cm	cm	cm	cm	cm	cm	Kg	
FB/P 530 TPS	80	60	100	190°	120	32	2200	540	529	545	416	507	245	136	81	300	70	850

Fresa enterradora de pedras, ideal para trabalhar em solos com pedras para melhorar a preparação do terreno; indicado para trabalhar em estufas, jardins e parques. Adequado para tratores de 15 a 28 Cv.

Sugestão de Apresentação



Características de série:

- Acoplamento aos 3 pontos Cat. I
- Velocidade do rotor 240 rpm
- Patins "SKIDS" ou rolo traseiro "NET" Ø 30 cm
- Transmissão por correntes banhadas a óleo
- Ajuste automático da corrente
- Rotor em espiral com flange equipada com 4 lâminas
- Grelha de proteção de pedras
- PTO 540 rpm
- Cardan com embraiagem
- Proteções de prevenção de acidentes de acordo com as diretivas CE

SKIDS

Rolo NET

Extras:

Semeador *

Barra niveladora traseira (apenas p/ mod. 120)

*Apenas com rolo de rede "NET"

Mod.	HP		cm	cm	n°	n°	Kg	Kg	Ø 30	cm			cm
	Min	Max								A	B	C	
IS/K 90	90	15	28	114	12	5	10 + 10	180	220	114	63	81	103
IS/K 100	100	15	28	130	12	6	12 + 12	200	240	130	63	81	103
IS/K 120	120	20	28	146	12	7	14 + 14	215	260	146	63	81	103

Fresa enterradora de pedras com descentramento, ideal para trabalhar em solos com pedras para melhorar a preparação do terreno; indicado para trabalhar em estufas, jardins e parques. Adequado para tratores de 20 a 45 Cv.

Sugestão de Apresentação



SKIDS Rolo NET Rolo CAGE

Características de série:

- Acoplamento aos 3 pontos Cat. I
- Velocidade do rotor 240 rpm

Rolo PACKER

- Patins "SKIDS" ou rolo traseiro "NET" Ø 42 cm, "CAGE" Ø 43 cm ou "PACKER" Ø 48 cm
- Descentramento mecânico
- Transmissão por correntes banhadas a óleo
- Ajuste automático da corrente
- Rotor em espiral com flange equipada com 4 lâminas
- Grelha de proteção de pedras
- PTO 540 rpm
- Cardan com embraiagem
- Proteções de prevenção de acidentes de acordo com as diretivas CE

Extras:

Descentramento hidráulico
Semeador*
Barra niveladora frontal
Barra niveladora traseira
Kit de descentramento manual do rolo
Kit de descentramento hidráulico do rolo

*Apenas com rolo de rede "NET"

Mod.	HP		cm	Cm	n°	n°	Kg	Kg	Kg	Kg	cm			cm
	Min	Max									A	B	C	
IS/L 100	20	45	131	12	6	12 + 12	315	370	345	325	131	71	95	145
IS/L 120	30	45	147	12	7	14 + 14	335	405	375	415	147	71	95	145
IS/L 135	35	45	163	12	8	16 + 16	355	435	410	435	163	71	95	145

Fresa enterradora de pedras, ideal para trabalhar em solos com pedras para melhorar a preparação do terreno; indicado para trabalhar em estufas, jardins e parques. Adequado para tratores de 30 a 75 Cv.

Sugestão de Apresentação



Características de série:

- Acoplamento aos 3 pontos Cat. I
- Velocidade do rotor 220 rpm
- Patins "SKIDS" ou rolo traseiro "NET" Ø 42 cm, "CAGE" Ø 43 cm ou "PACKER" Ø 48 cm
- Transmissão por correntes banhadas a óleo
- Ajuste automático da corrente
- Rotor em espiral com flange equipada com 6 lâminas
- Grelha de proteção de pedras
- PTO 540 rpm
- Cardan com embraiagem
- Proteções de prevenção de acidentes de acordo com as diretivas CE

SKIDS Rolo NET Rolo CAGE Rolo PACKER

Extras:

*Apenas com rolo de rede "NET"

Flanges duplas (cada)
Semeador *
Barra niveladora frontal
Barra niveladora traseira
Kit de descentramento manual do rolo de rede
Kit de descentramento hidráulico do rolo de rede
Disco de sulcos lateral - direito ou esquerdo
Kit de regulação hidráulica da altura do rolo
Cardan com embraiagem automática

Mod.	Diagrama de Acoplamento		Diagrama de Trator		Diagrama de Rolo		Diagrama de Rolo		Diagrama de Rolo		Diagrama de Rolo		Diagrama de Rolo		Diagrama de Rolo	
	cm	HP	Min	Max	cm	cm	n°	n°	Kg	Ø 42 Kg	Ø 43 Kg	Ø 48 Kg	cm A	cm B	cm C	cm D
IS/M 120	120	30	75	147	18	6	12 + 12	465	545	-	-	-	147	76	107	164
IS/M 140	140	35	75	167	18	7	14 + 14	505	590	570	685	167	76	107	164	
IS/M 165	165	40	75	192	18	8	16 + 16	550	635	620	735	192	76	107	164	
IS/M 185	185	50	75	212	18	9	18 + 18	590	680	665	785	212	76	107	164	
IS/M 205	205	60	75	232	18	10	20 + 20	630	720	700	835	232	76	107	164	

Fresa enterradora de pedras, ideal para trabalhar em solos com pedras para melhorar a preparação do terreno; indicado para trabalhar em estufas, jardins e parques. Adequado para tratores de 100 a 170 Cv.

Sugestão de Apresentação



Rolo CAGE Rolo PACKER

Características de série:

- Acoplamento aos 3 pontos Cat. I
- Velocidade do rotor 263 rpm
- Rolo traseiro "CAGE" Ø 56 cm ou "PACKER" Ø 57 cm
- Transmissão por correntes banhadas a óleo
- Ajuste automático da corrente
- Rotor em espiral com flange equipada com 6 lâminas
- Grelha de proteção de pedras
- PTO 540 rpm
- Cardan com embraiagem
- Proteções de prevenção de acidentes de acordo com as diretivas CE

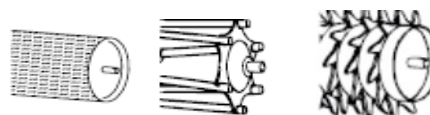
Extras:

Dupla flange soldada
Barra de acabamento
Kit para proteção de vias
Disco de sulcos lateral - direito ou esquerdo (cada)
Regulação hidráulica do rolo traseiro
Cardan com limitador

Mod.														
	cm	Min	Max	cm	Cm	n°	n°	Kg	Kg	Kg	cm A	cm B	cm C	cm D
IS/H 250	249	100	170	271	23	9	27 + 27	1130	1380	1540	271	120	138	235
IS/H 280	275	110	170	297	23	10	30 + 30	1235	1505	1680	297	120	138	235
IS/H 300	301	130	170	323	23	11	33 + 33	1345	1635	1825	323	120	138	235

Fresa enterradora de pedras, ideal para trabalhar em solos com pedras para melhorar a preparação do terreno; indicado para trabalhar em estufas, jardins e parques. Adequado para tratores de 130 a 220 Cv.

Sugestão de Apresentação











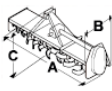
Características de série:

- Acoplamento aos 3 pontos Cat. I
- Velocidade do rotor 263 rpm
- Rolo traseiro "NET" Ø 56 cm, "CAGE" Ø 56 cm ou "PACKER" Ø 57 cm
- Transmissão por correntes duplas banhadas a óleo
- Ajuste automático da corrente
- Rotor em espiral com dupla flange equipada com 6 lâminas
- Grelha de proteção de pedras
- PTO 1000 rpm
- Cardan com embraiagem
- Proteções de prevenção de acidentes de acordo com as diretivas CE

Rolo NET Rolo CAGE Rolo PACKER

Extras:

- Conjunto de 2 fresas
- Disco de sulcos lateral - direito ou esquerdo (cada)
- Kit de regulação hidráulica de altura do rolo

Mod.														
	cm	Min								Max	cm	cm	n°	n°
IS/P 250	247	130	220	293	26	9	27 + 27	1900	1800	2000	293	125	148	210
IS/P 300	299	160	220	345	26	11	33 + 33	2070	2070	2270	345	125	148	210
IS/P 350	351	180	220	357	26	13	39 + 39	2285	2320	2520	357	125	148	210
IS/P 400	403	200	220	449	26	15	45 + 45	2500	2600	2800	449	125	148	210